

## Daws teeb meem li cas

Muaj tej yam tshwm sim	Teeb meem	Daws teeb meem
Tsw phem.	Tsis muaj cua txaus, los yog muaj cov khoom xim ntsuab ntau dhau.	Do sib tov pawg chiv, los yog ntxiv cov khoom xim kasfes.
Lwj/ua chiv qeeb heev.	Dej tsis txaus.	Ua kom noo thiab do sib tov pawg civ.
Pawg chiv ntx-aum dej thiab sov hauv nruab nrab xwb.	Pawg chiv me dhau.	Vuag khoom kom ntau thiab do tov ntxiv rau pawg chiv.
Pawg chiv ntx-aum dej thiab tsw qab zib tiam si tsis sov.	Tsis muaj cov khaum xim ntsuab txaus.	Muab cov nyom xim ntsuab uas txiav tshiab tshiab do xyaw kom ntau, khaub ntoo txiav, thiab nroj.

## Lwm txoj kev pab kev qhia:

Xav paub txog kev ua chiv tsaj no los yog DNR txoj kev cai pov tseg khib nyiab tom vaj tom tsev, hu rau cov neeg ua hauv lwm recycling hauv koj lub zos, Tus neeg ua haujlwm, los yog ib tus tub tswj kev rov qab siv ua haujlwm rau DNR.


Department Of Natural Resources  
Bureau of Waste Management  
P.O. Box 7921 Madison, WI 53707  
(608) 266-2111

Tshwj xeeb tshaj ua tsaug rau Alameda County Home Composting Education Program uas pub cov khoom siv rau hauv daim ntawv tshaj tawm qhia no.

Tis kos duab: Joal Morris

Lub lav Wisconsin chav Department of Natural Resources muab kev neaj nees kom txhua leej txhua tus muaj lub hwv tsum sib luag nrhiav hauv lwm ua thaum muaj hauv lwm tawm, tej kev pab, thiab kev khiav dej num raws li tau hais hauv Affirmative Action Plan. Yog koj muaj lus noog dab tsi, thov sau ntawv rau Equal Opportunity Office, Department of the Interior, Washington, D.C. 20240.

Tsab ntawv tsum tawm no muaj rau lwm hom thiab (luam tawm kom loj, Braille / neeg digmuag cov ntawv, kas xev nplog, etc.) yog tias xav tau. Hu rau 608-266-2111 yog xav paub ntxiv.

Luam tawm siv daim ntawv siv tau dua / recycled paper 

## Ua chiv tom vaj tom tsev

muaj nuj nqis ntawm kev muab txiav, zom los xyaw ua ke



Wisconsin  
Department of  
Natural Resources  
PUB-WA-1481

## Lub Lav Wisconsin txoj cai Recycling

Tau ob peb xyoos dhau los no, ntau npaum li 30% ntawm cov khib nyiab hauv vaj tse ua muaj nyob hauv lub lav Wisconsin yog cov khib nyiab ntawm tog vaj tog tsev. ib xyoos twg muaj li 300,000 tons nplooj ntoos zeeb, txiav nyom, khaub ntoos, thiab lwm yam uas yog nroj xyaw nrog tsiaj cov quav, cov khoom uas zom tau ua civ muab xa mus rau qhov av uas xa khib nyiab mus pov tseg thiab hlawv.

Cov khib nyiab ntawm tog vaj tog tsev muab pov tseg tom thaj av pov tseg khib nyiab yuav ua rau muaj ib co pa hu ua methane gas thiab yuav ua rau kom muaj huav cua tsis hu thiab dej ib puag ncig siv hauv vaj hauv tsev los tsis huv. Thaum Cov khib nyiab ntawm tog vaj tog tsev no noo lawm yuav ua rau lawv kub tsis zoo hauv qhov chaw hlawv, yuav ua rau kev tsis huv nce siab thiab yuav siv nyiaj ntau los ua tej hauv lwm no.




Txij thaum lub ib hlis ntuj xyoo 1993, kev cai lij choj ntawm lub lav tsis pub muaj khib nyiab ntawm tog vaj tog tsev-nplooj ntoos, nyom uas txiav, khoom hauv vaj, thiab khaub ntoos, thiab ceg ntoo uas me dua li rau inches loj-pov rau qhov chaw pov tseg khib nyiab thiab ntau qhov chaw uas hlawv khib nyiab. Cov kev cai nov tsis tau hais txog hauv paus ntoo, cag ntoo los yog tus ntoo uas tseem muaj cov cag tuav, los yog qhov chaw hlawv khib nyiab kom tseg tau energy/save energy.

## Ib qho teeb meem hais txog muab hlawv

Ib qho kev uas neeg nyiam ua tshaj hais txog muab nplooj ntoos thiab khaub ntoos pov tseg-hlawv nram qab tsib taug-ua rau huab cua tsis huv, ua rau muaj kev kis kub nyhiab, thiab phov nrov rau cov yim neeg nyob ib puag ncig. Lub lav qhov chaw saib xyuas huab cua thiab hluav taws kev cai tsis pub kom hlawv nram tog tsev, thiab ntau lub zej zos kuj tsis pub tag nrho tib si. Yuav kom ua huv me ntsis, tsis txhob muaj kev phom sij hais txog hlawv cov khib nyiab tom vaj tom tsev, sim muab coj los ua zom ua chiv!

## Vim li cas thiaj li muab zom ua chiv?

Ib txoj kev uas zoo tshaj hais txog yuav muab koj cov khib nyiab tog vaj tog tsev pov tseg nws kuj yog ib txoj kev yooj yim tshaj plaws. Muab coj los ua chiv nws yeej yog ntuj tsum teb raug txoj kev uas muab koj cov khib nyiab tog vaj tog tsev tig coj los ua tej yam hmoov av kom muaj nuj nqes.



### Zom kom lwj ua chiv:

#### Khaws cia koj cov nyiaj

yam uas tsis siv los mus yuav hnav khib nyiab thiab yuav av kim heev los ntxiv.

**Pab koj lub vaj zaub thiab cov nyom** nram qab tsib tau yam ua kom koj cov av muaj chiv thiab zoo.

**Tsis nkim dej** yam pab tau rau cov av kom noo thiab thiaj li tsis tau tso dej tas li.

**Yuav ua kom zoo rau ib puag ncig** / environment yog tias muab cov khoom muaj nuj nqis rov qab siv dua / recycle thiab yuav ua rau kom peb cov chaw pom khib nyiab muaj txoj sia ntev.

## Yam dabtsi thiaj li ua tau chiv?

### Muab Ua tau chiv

- nyom txiav
- nplooj ntoos
- nroj & nplais ntoo hauv vaj zaub
- ceg ntoo me
- hmoov ntoo
- hmoov ntoo uas kaw poob & thiab nplais ntoo
- plaub qe\*
- hmoov kasfes\*

### Txhob muab ua chiv

- nqaij, pob txha, nqaij rog
- cov khoom noj dairy ( mis nyuj, tsij/cheese, kaslias/ice cream)
- roj
- ib tug ceg ntoo, yav cav
- tshiaj txhu los yog neeg cov quav
- hmoov thee
- hmoov ntoo kaw los yog tshauv los ntawm cov ntoo uas rau tshuaj lawm

\*hu rau lub zos ntawm koj nyob saib cov zaub mov seem puas yuav muab tau los ua chiv nyob ntawm koj thaj caw.

## Ua chiv yooj yim heev

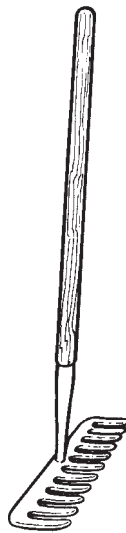


Muab los ua chiv yooj yim tshaj li qhov koj xav. Cov khoom uas lwj taus yeej lwj txhua txhua hnuv ib puag ncig ntawm peb txhua lub sij hawm. Muab los zom ua chiv nws yog ib txoj hauv kev muab nws ua kom lwj sai zog!

Feem ntaus ntawm cov thawv uas tsim tawm los siv ua chiv nws yooj yim heev siv li ntawm ob peb xuj moo txua xwb.

Thaum twg koj sau tas koj cov khib nyiab tog vaj tog tsev thiab muab tso ib pawg lawm, lub sij hawm uas koj yuav siv rau ces tsuas yog tu thiab saib xyuas xwb. Ces koj saum so cia rau nws mam li lwj nws!

## Cov khoom siv los ua chiv



### Cov ciaj yuav siv

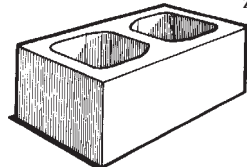
Cov ciaj uas koj yuav tsum tau muaj yog ib cov ciaj koj siv ua teb, xws li rab rawg hlau, rab kaus nplooj, thiab rab duav khawb av.

### Cov khoom

Lub thawv ua chiv yeej siv tau tej yam khoom uas tsis kim heev li cov ntxaij thaiv te/snow, ntxaij xov hlau, los yog ib thooj xis mas thiab ib tus ntoo kaw los mus txua.

### Av

Koj tsis tas yuav av tom khw los yog av uas nyob hauv lub thooj cog paj los mus siv. Li ntawm ib inch av uas los ntawm koj tog vaj tog tsev los yog hauv koj lub vaj zaub yeej muaj tas nrho cov chiv uas koj yuav xav tau los mus pib qhov kev zom ua chiv.


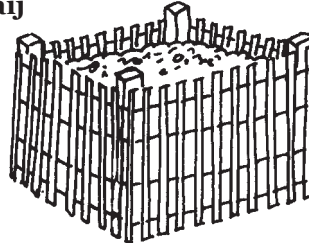


## Lub thawv ua chiv

Qhov nov yog peb txoj hauv kev uas yuav txua lub thawv ua chiv:

### Thawv Siv cov ntxaij thaiv te/snow

Mus yuav ib cov ntxaij thaiv snow uas twb ua tau ua ntej kom ntev tsawv thiab muab ntsia rau ib tus ntoo ob khu plaub (2x4s) rau ib ces kaum kom ua tau plaub fab / ib lub square. (rau pawg civ 4'x4'x4', yuav 16 feet cov ntxaij thaiv te/snow.)




### Thawv Ntxaij hlau

Yuav ib cov ntxaij hlau kom ntev tsawv thiab muab khi kom ruaj siv ib co khawb hlau tom kom ruaj (muaj muag nyob tom khw muag khoom siv rau tom vaj tom tsev) kom ua tau ib lub voj yeej/voos. Xav paub hais tias yuav ntxaij hlau ntev npaum twg, muab ib txoj hlau tso rau hauv av ncig sab nraum pawb khib nyiab ces muab ntsuas saib ntev npaum li cas. (rau pawg civ 4'x4'x4', yuav 16 feet cov ntxaij hlau.)


### Siv ib Thooj ntoo los yog pob zeb ci los ua lub thawv

Tum com pob zeb ci, tej thooj xis mas, los yog pob zeb kom ua tau peb fab ntawm lub thawv square / plaub fab. Tum cov thooj pob zeb tsis txhob siv xis mas los muab lo ua ke, cia kom khoob qhov hauv nruab nrab es pa thiaj li ncig tau.




## Ua chiv tiav lawm siv li cas

Chiv npaj siv tau lawm thaum twg nws kais ua tej daim me me, tsw qab zib hu ua humus / nplooj ntoos, av, thiab nroj lwj sib xyaw. Yog hais tias tej thooj tsis tau lwj zoo, koj muab tshem tawm thiab siv nrog rau lwm cov tshiab.



Chiv yuav pab tau kom cov av zoo thiab ruaj, pab kom noo, thiab zoo rau cog ntoo, thiab pab rau cov cag ntoo kom ruaj, ntoo thiab nroj thiaj li loj hlob zoo. Nov yog cov kev uas neeg siv chiv heev:

### Do xyaw nrog av



- Do xyaw 3-6 inches chiv nrog rau cov av cog nyom nraum zoov ua ntej tseb noob nyom.

- Do xyaw 3-6 inches chiv nrog rau cov av hauv vaj zaub ua ntej cog zaub.

- Do xyaw chiv nrog rau av rau tej qho chaw ua ntxhab thiaj li pab tau kom av tsis txhob pob.

### Siv coj los ua chiv

Muab cov chiv coj los tso ib puag ncig ntawm tsob paj, ntsuag ntoo, thiab tsob ntoo kom nroj tsis txhob tuaj, pab kom cov av noo, thiab tiv thaiv kom cov cag tsis txog khov ua nab kuab thiab yaj thaum lub caij ntuj no.



## Kev ua chiv

### Khoom yuav tom khw:

*Khib nyiab tom vaj tom tsev xim ntsuab:* nyom txiav, ceg ntoo txiav thiab nroj. *Khib nyiab tom vaj tom tsev xim kasfes:* nplooj ntoos, khaub ntoo me (1/2" dav los yog me dua), khaub ntoo uas daj lawm los yog ceg ntoo txiav tawm, hmoov ntoo uas zeeg thaum siv rab kaw.

### Tus neeg tub nkeeg cov chiv

#### Cov khoom:


Khib nyiab tom vaj tom tsev xim ntsuab thiab xim kasfes, ywg dej thaum tsim nyog.



#### Kev qhia:

- nyob ntawm ib pawg los yog hauv lub thawv, muab koj cov khib nyiab tom vaj tom tsev teem ib theem zuj zus thaum muaj khib nyiab ntau. Kom ua chiv/lwj sai, muab tsuav ua ntej siv rab hlau los yog lub cav txiav nyom.
- ywg dej kom cov chiv thiaj li noo tas li zoo li daim ntaub ntxaum dej / sponge.
- li ib xyoos mus rau 18 lub hli, cov khoom nyob hauv qab thiab hauv nruab nrab ntawm npawg civ yuav dub, thiab ntais zoj ntais zuav. Tshem tawm thiab siv cov uas tsis tau lwj pib dua pawg tshiab.

### Ua chiv/lwj sai



#### Cov khoom:

Khib nyiab tom vaj tom tsev xim ntsuab thiab xim kasfes, ywg dej thaum tsim nyog.

#### Kev qhia:

- do xyaw ib qho khib nyiab tog vaj tog tsev xim ntsuab nrog rau ob qho xim kasfes los ua ib pawg (kom loj npaum li 4'x4'x4'). Kom ua chiv/lwj sai, muab tsuav ua ntej siv rab hlau los yog lub cav txiav nyom.
- do xyaw nrog ib inch av.
- cia kom pawg civ noo tas li zoo li daim ntaub ntxaum dej / sponge.
- muab pawg chiv ntxheev los tig txhua lub as thiv kom cua nkag tau.
- Ua Chiv kom tiav yuav siv sij hawm li ntawm 4 lub as thiv thiab ib xyoos, nyob ntawm saib koj ntxeev npaum li cas thiab koj tu kom pawg chiv ntawm noo npaum li cas.