



**CALIFORNIA
GRAPE ACREAGE
1972**



CONTENTS

	<u>Page Number</u>
Foreward	2
Survey Methods	2-3
Data Limitations	3-4
Acknowledgements	5
Table 1. <u>All Grapes</u> : Acreage standing, by type, by year planted, California, July 1, 1972	6
Table 2. <u>All Grapes</u> : Acreage standing, by type, by year planted, California, 1971	6
Table 3. <u>Raisin Type Grapes</u> : Acreage standing, by variety, by year planted, California, July 1, 1972	7
Table 4. <u>Table Type Grapes</u> : Acreage standing, by variety, by year planted, California, July 1, 1972	7
Table 5. <u>Wine Type Grapes</u> : Acreage standing, by variety, by year planted, California, July 1, 1972	8-9
Table 6. <u>Raisin Type Grapes</u> : Acreage standing, by variety, by year planted, by county, California, July 1, 1972	10-11
Table 7. <u>Table Type Grapes</u> : Acreage standing, by variety, by year planted, by county, California, July 1, 1972	12-16
Table 8. <u>Wine Type Grapes</u> : Acreage standing, by variety, by year planted, by county, California, July 1, 1972	17-33
Table 9. <u>All Grapes</u> : Acreage; bearing, non-bearing and total, by type, by county, California, 1971	34-35
Table 10. <u>All Grapes</u> : Acreage; bearing, non-bearing and total, by type, by county, California, July 1, 1972	36-37
Table 11. <u>All Grapes</u> : Acreage removed, by variety, California, 1971-72	38
Table 12. <u>All Grapes</u> : Acreage, removed, by variety, by type, by county, California, 1971-72	39

CALIFORNIA CROP AND LIVESTOCK REPORTING SERVICE	California
United States	California
Department of Agriculture	Department of Agriculture
Statistical Reporting Service	Bureau of Agrl. Statistics

P. O. Box 1258, Sacramento, California 95806

FOREWORD

Over the past three years rapid changes in both the size and varietal characteristics of newly planted grape acreage have taken place in California. There are indications that at least some of these changes will continue.

The demand for accurate measures of plantings by variety and county on a current basis intensified as the industry attempted to keep abreast of the rapidly changing scene.

Although the California Crop and Livestock Reporting Service has, for years, conducted the most extensive fruit and nut acreage survey program in the nation, the system was not designed to quickly reflect the widespread changes taking place.

In cooperation with the Wine Institute and the United States Department of Agriculture, a new approach was designed and implemented on an experimental basis in 1971. For the first time a survey of acreage that would provide statewide planting and removal data by variety, age, and county on a current basis was attempted. Based on the successful experience in 1971, the survey was repeated in 1972.

SURVEY METHODS

In March of 1972 all vintners, licensed nurseries, grape stake suppliers, County Agricultural Commissioners, and Farm Advisors were contacted for names and addresses of individuals believed to have planted or removed grapes during the 1972 season. A questionnaire was mailed to these people in early April. Basically, this effort was to provide an additional source of names to be assured of a complete list of grape growers who would later be contacted by Crop and Livestock Reporting Service personnel. All names given as possible grape producers were subsequently verified along with acreage.

After the 1971 grape survey, the Grape Acreage Record was updated with survey data for individual vineyards. The names and addresses of approximately 9,500 operators showing grape plantings were extracted from the file. These 9,500 individuals operated vineyards on nearly 16,000 parcels of land throughout the State. For each of these parcel locations, detailed lists of grape blocks on the record were prepared. The questionnaire was designed to provide each of the 9,500 operators with the variety, acreage, and number of vines reported in the previous years' survey for each planting. The year planted and the plant spacing of each were also shown as well as spaces for entering all changes. Information was sought that would serve to update the record for all previously unrecorded removals and plantings as well as to correct the size or variety of all blocks shown.

Names of 1,100 potentially new grape growers were supplied by the industry sources contacted. These were designated as new growers or growers having grape acreage on previous surveys. Approximately 140 were considered to be new growers. The remaining 960 names were already on the Grape Acreage Record. A questionnaire was mailed to all new and previously known growers, on about July 1.

The response from the mailing was good, resulting in a 55 percent total return. In early August the list of all growers who had not returned a questionnaire was reviewed. All growers with more than 100 acres of grapes that had not reported were selected to be personally contacted by telephone or personal visit. A sample of one-third of the remaining non-respondents, those with less than 100 acres each, was selected for similar followup. Using telephone and field contact, reports from all were acquired during August and early September. The total grape acreage for which reports were received by mail or followup procedures amounted to 89 percent of the State total acreage. Therefore, only 11 percent was estimated in the sample.

Finally, in September all data acquired were prepared for summarization. Computer programs designed to edit for validity and accuracy as well as to provide the needed expansions and summations were used. During late September, all results were carefully reviewed and estimates were prepared and published.

DATA LIMITATIONS

General

This report provides acreage data at several levels of detail. Although the procedures used were designed to minimize the impact of sample variation on the results, users are cautioned that the figures provided at the level of finest detail are subject to more sample variation than those at a gross level. The highest level of precision will, of course, be found at the State level for all grapes and for the three type groups. Somewhat less precision should be attached to data provided for minor varieties. An extreme example would be the case of a single grower of a minor variety in a county. If he were drawn in the sample of non-respondents, the expansion process would exaggerate the county acreage for that variety. Cases such as this were not frequent and careful consideration was given to all aspects of each individual case before estimates were made.

A very high percentage of the information was acquired from the vineyard operator. If the operator could not be reached, every effort was made to contact a source such as a non-resident owner or relative that could be expected to have definite knowledge of the operation. Only in a very few instances were we forced to visit the block and draw conclusions independently.

All reported data were carefully reviewed and incomplete or questionable reports were resolved by secondary contact with the respondent. However, for most, the reported variety, acreage and year planted were accepted as reported.

Comparison of the current inventory of 1971 and earlier plantings with those published a year ago reveals differences. The current estimate of 1971 plantings is higher because the 1972 survey accounted for acreage planted in 1971 after the survey was conducted and rootstock grafted in 1972 was designated as planted in 1971. The other factors affecting data for all years are variations due to the sampling procedure and changes by growers of acreage, variety, and year planted information which were reported by them in the 1971 survey.

Varieties

Data are provided for each variety with 50 or more total acres standing in 1972. Acreages for all other varieties are combined in "Other" categories. Reports were received covering 162 varieties. Data are shown individually for 96 varieties including 67 wine types. Care was taken to properly identify each block reported with a recognized varietal name. However, an acceptable variety reported by the respondent was accepted with no further verification.

Rootstock

Most of the rootstock acreage shown was planted in 1971 or 1972. However, some earlier plantings are included. These older rootstock blocks were verified by contacting the reporting growers. When rootstock is budded over, the year of planting assigned to that block of grapes is the year preceding the budding. For instance, if a 1970 rootstock planting is budded over in 1972, the year of planting assigned to the selected variety would be 1971.

Period Covered

The primary intent of this project is to establish an inventory as of July 1, 1972. The planting and removal activity accounted for has generally been referred to as a July 1 to June 30 year. We have, to the best of our ability, followed this concept in the development of earlier inventory data shown in this report. However, this has not been entirely possible because of the increasing planting activity after mid-year, especially in 1971. No effort has been made to resolve inconsistencies with inventories published in earlier reports.

Year	Production	Value	1961	1962	1963	1964	1965	1966	1967	1968	1969	1970	1971
1961	1,000,000	\$100,000,000	1,000,000	1,000,000	1,000,000	1,000,000	1,000,000	1,000,000	1,000,000	1,000,000	1,000,000	1,000,000	1,000,000
1962	1,000,000	\$100,000,000	1,000,000	1,000,000	1,000,000	1,000,000	1,000,000	1,000,000	1,000,000	1,000,000	1,000,000	1,000,000	1,000,000
1963	1,000,000	\$100,000,000	1,000,000	1,000,000	1,000,000	1,000,000	1,000,000	1,000,000	1,000,000	1,000,000	1,000,000	1,000,000	1,000,000
1964	1,000,000	\$100,000,000	1,000,000	1,000,000	1,000,000	1,000,000	1,000,000	1,000,000	1,000,000	1,000,000	1,000,000	1,000,000	1,000,000
1965	1,000,000	\$100,000,000	1,000,000	1,000,000	1,000,000	1,000,000	1,000,000	1,000,000	1,000,000	1,000,000	1,000,000	1,000,000	1,000,000
1966	1,000,000	\$100,000,000	1,000,000	1,000,000	1,000,000	1,000,000	1,000,000	1,000,000	1,000,000	1,000,000	1,000,000	1,000,000	1,000,000
1967	1,000,000	\$100,000,000	1,000,000	1,000,000	1,000,000	1,000,000	1,000,000	1,000,000	1,000,000	1,000,000	1,000,000	1,000,000	1,000,000
1968	1,000,000	\$100,000,000	1,000,000	1,000,000	1,000,000	1,000,000	1,000,000	1,000,000	1,000,000	1,000,000	1,000,000	1,000,000	1,000,000
1969	1,000,000	\$100,000,000	1,000,000	1,000,000	1,000,000	1,000,000	1,000,000	1,000,000	1,000,000	1,000,000	1,000,000	1,000,000	1,000,000
1970	1,000,000	\$100,000,000	1,000,000	1,000,000	1,000,000	1,000,000	1,000,000	1,000,000	1,000,000	1,000,000	1,000,000	1,000,000	1,000,000
1971	1,000,000	\$100,000,000	1,000,000	1,000,000	1,000,000	1,000,000	1,000,000	1,000,000	1,000,000	1,000,000	1,000,000	1,000,000	1,000,000

ACKNOWLEDGEMENT

This survey was undertaken at the request of the Wine Institute. One half of the financial support for the project was provided by the Wine Institute and one half by USDA under the Agricultural Marketing Act matching fund program.

We wish to express our gratitude to the many vintners, nurseries, grape stake firms, County Commissioners, Farm Advisors and others who contributed many man-hours of effort in providing names and addresses of operators planting grapes.

Finally we wish to thank the thousands of individual grape growers who provided information on their own operations. They showed a spirit of cooperation seldom encountered in an undertaking of this type.

James H. Swedberg - Joseph C. Seibert
 Gary A. Nelson - Doyle C. Johnson
 W. Ward Henderson
 Herb Fowler - Cordia Weems
 Agricultural Statistician, in Charge



October 1972

Table 1. All Grapes: Acreage standing, by type, by year planted, California, July 1, 1972

Type	1959 and earlier	1960 to 1964	1965	1966	1967	1968	1969	1970	1971	1972	Bearing	Non-bearing 1/	Total
	----- Acres -----										----- Acres -----		
Raisin	196,567	29,312	5,935	4,600	1,615	903	1,453	1,503	2,522	1,939	240,385	5,964	246,349
Table	47,830	12,621	2,008	1,249	965	664	492	527	1,048	1,736	65,829	3,311	69,140
Wine	79,902	27,026	7,427	6,905	4,117	4,836	6,996	14,331	30,635	37,547	137,209	82,513	219,722
Grapes excl. rootstock	324,299	68,959	15,370	12,754	6,697	6,403	8,941	16,361	34,205	41,222	443,423	91,788	535,211
Rootstock	9	12	1	21	6	51	77	187	748	2,016			3,128
All grapes	324,308	68,971	15,371	12,775	6,703	6,454	9,018	16,548	34,953	43,238			538,339

1/ Non-bearing includes plantings in 1970, 1971 and 1972.

Table 2. All Grapes: Acreage standing, by type, by year planted, California, 1971

Type	1959 and earlier	1960 to 1964	1965	1966	1967	1968	1969	1970	1971	1972	Bearing	Non-bearing 1/	Total
	----- Acres -----										----- Acres -----		
Raisin	200,802	29,793	6,035	4,648	1,622	903	1,456	1,546	2,635		243,803	5,637	249,440
Table	50,348	12,767	2,091	1,249	965	673	492	541	1,048		68,093	2,081	70,174
Wine	82,915	27,392	7,688	6,978	4,143	4,851	7,205	14,382	30,821		133,967	52,408	186,375
Grapes excl. rootstock	334,065	69,952	15,814	12,875	6,730	6,427	9,153	16,469	34,504		445,863	60,126	505,989
Rootstock 2/	9	13	1	21	6	58	77	212	778				1,175
All grapes	334,074	69,965	15,815	12,896	6,736	6,485	9,230	16,681	35,282				507,164

1/ Non-bearing includes plantings in 1969, 1970 and 1971.

2/ Excludes rootstock grafted to other varieties during 1971-72 season.




Table 3. Raisin Type Grapes: Acreage standing July 1, 1972, by variety, by year planted, California, 1972

Variety	1959 and earlier	1960 to 1964	1965	1966	1967	1968	1969	1970	1971	1972	Bearing	Non- bearing 1/	Total
	----- Acres -----										----- Acres -----		
Black Corinth <u>2/</u>	1,535	79	8	10	34	41	10	--	--	--	1,717	--	1,717
Canners <u>3/</u>	93	--	--	--	--	--	--	--	--	--	93	--	93
Muscat of Alex.	10,603	737	161	202	40	9	51	12	340	386	11,803	738	12,541
Sultana	995	5	6	--	--	--	--	--	--	--	1,006	--	1,006
Thompson Seedless	183,291	28,491	5,760	4,388	1,541	853	1,378	1,491	2,182	1,553	225,702	5,226	230,928
Other Raisin	50	--	--	--	--	--	14	--	--	--	64	--	64
Total Raisin	196,567	29,312	5,935	4,600	1,615	903	1,453	1,503	2,522	1,939	240,385	5,964	246,349

1/ Non-bearing includes plantings from 1970, 1971 and 1972.

2/ Same as Zante Currant.

3/ Same as Thompson Canners.

Table 4. Table Type Grapes: Acreage standing July 1, 1972, by variety, by year planted, California, 1972

Variety	1959 and earlier	1960 to 1964	1965	1966	1967	1968	1969	1970	1971	1972	Bearing	Non- bearing 1/	Total
	----- Acres -----										----- Acres -----		
Almeria	750	395	3	--	8	1	6	--	--	--	1,163	--	1,163
Beauty Seedless	130	--	--	--	--	--	--	3	--	46	130	49	179
Black Monukka	132	101	2	--	--	1	3	8	18	5	239	31	270
Black Prince	147	1	--	--	--	--	--	--	--	--	148	--	148
Black Rose	62	12	2	--	--	--	--	--	10	--	76	10	86
Calmeria	793	1,788	501	80	95	27	84	4	40	48	3,368	92	3,460
Cardinal	1,638	454	50	96	65	41	50	139	41	64	2,394	244	2,638
Concord	126	49	7	2	--	--	--	--	2	7	184	9	193
Cornichon	164	--	--	--	--	--	--	--	--	--	164	--	164
Emperor	13,914	4,912	580	365	200	107	117	120	436	1,157	20,195	1,713	21,908
Exotic	23	203	--	27	--	42	46	74	49	66	341	189	530
Flame Tokay	17,910	1,439	195	64	36	59	11	24	83	7	19,714	114	19,828
Italia	946	163	12	43	11	--	29	20	--	--	1,204	20	1,224
Kandahar	65	4	--	--	--	2	--	--	--	--	71	--	71
Malaga <u>2/</u>	2,729	341	188	99	40	29	12	38	235	167	3,438	440	3,878
Niabell	78	1	--	--	--	32	--	--	--	--	111	--	111
Olivette Blanche	118	5	--	--	--	--	--	--	--	--	123	--	123
Perlette	2,053	754	200	179	356	215	55	--	56	82	3,812	138	3,950
Queen	123	16	7	16	13	4	15	--	6	6	194	12	206
Red Malaga	871	65	9	14	63	25	14	50	9	72	1,061	131	1,192
Ribier	4,842	1,832	194	254	65	65	--	21	30	--	7,252	51	7,303
Thornsburgs Robin	--	67	--	--	--	--	--	--	--	--	67	--	67
Golden Muscat	7	3	42	--	3	--	34	--	--	--	89	--	89
Other Table	209	16	16	10	10	14	16	26	33	9	291	68	359
Total Table	47,830	12,621	2,008	1,249	965	664	492	527	1,048	1,736	65,829	3,311	69,140

1/ Non-bearing includes plantings for 1970, 1971 and 1972.

2/ Same as White Malaga.

Table 5. Wine Type Grapes: Acreage standing July 1, 1972, by variety, by year planted, California, 1972

Variety	1959 and earlier	1960 to 1964	1965	1966	1967	1968	1969	1970	1971	1972	Bearing	Non- bearing 1/	Total
	----- Acres -----										----- Acres -----		
Aleatico	217	10	--	--	--	--	--	--	--	--	227	--	227
Alicante Bouschet	5,123	784	212	97	71	111	32	64	59	348	6,430	471	6,901
Almission	186	31	--	--	--	--	--	--	--	--	217	--	217
Aramon	75	--	--	--	--	--	--	--	--	--	75	--	75
Barbera	173	755	170	220	100	161	98	1,701	4,446	5,034	1,677	11,181	12,858
Beclan	54	--	--	--	--	--	--	--	35	--	54	35	89
Black Malvoisie	686	100	48	--	5	--	--	--	--	--	839	--	839
Burger	1,616	164	53	97	46	33	55	57	12	80	2,064	149	2,213
Cabernet Sauvignon	630	1,054	408	720	383	621	778	1,565	1,801	2,666	4,594	6,032	10,626
Carignane	15,895	6,165	2,080	869	353	128	159	162	1,304	1,434	25,649	2,900	28,549
Chardonnay	231	598	139	426	157	168	376	714	656	687	2,095	2,057	4,152
Chasselas Doré	77	5	--	--	--	--	--	--	--	--	82	--	82
Chenin Blanc	396	879	169	463	642	523	1,040	1,579	3,647	3,183	4,112	8,409	12,521
Early Burgundy	453	168	32	9	6	1	3	16	7	8	672	31	703
Emerald Riesling	21	140	258	75	31	179	200	2	401	90	904	493	1,397
Feher Szagos	482	2	--	--	--	11	--	--	--	--	495	--	495
Flora	--	54	30	31	13	13	25	9	32	--	166	41	207
Folle Blanche	190	--	--	--	--	--	--	23	41	--	190	64	254
French Colombard	1,696	2,256	756	1,222	729	1,227	1,985	3,790	6,382	2,622	9,871	12,794	22,665
Gamay 2/	611	383	62	32	30	14	80	226	220	766	1,212	1,212	2,424
Gamay Beaujolais	74	142	106	140	124	135	339	433	548	503	1,060	1,484	2,544
Gewürztraminer	131	275	27	9	18	23	96	88	110	222	579	420	999
Grand Noir	250	40	--	10	3	--	--	--	--	--	303	--	303
Gray Riesling	173	280	78	99	47	15	125	28	131	39	817	198	1,015
Green Hungarian	241	8	9	5	4	--	2	28	26	24	269	78	347
Grenache	9,665	1,763	276	84	12	35	143	123	1,009	3,142	11,978	4,274	16,252
Grignolino	213	15	--	--	5	5	5	--	3	--	243	3	246
Malbec	--	7	1	7	2	3	2	--	72	40	22	112	134
Malvasia Bianca	114	37	5	3	--	52	21	131	81	129	232	341	573
Mataro	1,828	7	--	--	--	--	--	--	3	--	1,835	3	1,838
Merlot	2	16	14	32	41	28	70	79	261	372	203	712	915
Mission	5,146	746	110	103	103	30	21	21	6	9	6,259	36	6,295
Muscadelle	87	--	--	--	--	--	--	--	--	--	87	--	87
Muscadelle du Bordelais	92	--	--	--	--	--	--	--	--	--	92	--	92
Muscat Blanc 3/	91	63	9	34	96	33	--	23	41	--	326	64	390
Muscat Hamburg	19	16	--	10	8	8	--	--	--	--	61	--	61
Nebbiolo	76	--	--	--	--	--	--	--	278	--	76	278	354
Palomino 4/	5,962	121	40	1	1	16	15	4	109	9	6,156	122	6,278

Continued on next page

Table 5. Wine Type Grapes: Acreage standing July 1, 1972, by variety, by year planted, California, 1972 continued

Variety	1959 and earlier	1960 to 1964	1965	1966	1967	1968	1969	1970	1971	1972	Bearing	Non- bearing 1/	Total
	----- Acres -----										----- Acres -----		
Pedro Ximenes	510	---	--	--	--	--	--	--	--	--	510	--	510
Perelli 101	101	196	--	--	25	--	--	--	--	26	322	26	348
Petite Sirah	3,045	421	77	78	66	45	48	181	1,592	1,854	3,780	3,627	7,407
Pinot Blanc	332	141	37	8	20	2	59	138	2	38	599	178	777
Pinot Noir	515	895	94	295	167	396	275	696	391	941	2,637	2,028	4,665
Pinot St. George	68	2	--	4	9	7	47	71	185	148	137	404	541
Red Veltliner	25	31	--	--	--	--	--	--	23	--	56	23	79
Refosco 5/	281	17	--	20	--	7	--	--	1	--	325	1	326
Royalty	20	1,602	403	51	4	30	--	25	48	249	2,110	322	2,432
Rubired	171	1,541	258	116	--	--	2	30	552	3,870	2,088	4,452	6,540
Ruby Cabernet	222	658	558	683	143	90	20	518	2,251	4,722	2,374	7,491	9,865
St. Émilion 6/	160	9	2	--	--	--	15	355	363	131	186	849	1,035
St. Macaire	71	62	10	44	5	9	9	2	--	--	210	2	212
Salvador	1,430	199	--	50	--	--	20	--	438	257	1,699	695	2,394
Sangiovetto	86	--	--	3	--	--	--	10	--	--	89	10	99
Sauvignon Blanc	636	193	34	27	1	22	26	192	251	223	939	666	1,605
Sauvignon Vert	758	21	3	--	--	1	4	--	47	5	787	52	839
Sémillon	878	156	7	15	5	36	24	60	655	451	1,121	1,166	2,287
Souzao	83	--	--	--	--	--	--	--	106	69	83	175	258
Sylvaner 7/	530	338	34	27	39	--	--	71	105	99	968	275	1,243
Tinta Madeira	346	9	--	--	--	96	62	55	144	207	513	406	919
Valdepeñas	1,040	606	150	76	15	40	45	26	86	9	1,972	121	2,093
White Riesling 8/	238	372	131	92	95	123	208	403	300	633	1,259	1,336	2,595
Zinfandel	14,734	2,370	504	500	483	345	384	533	1,317	2,134	19,320	3,984	23,304
Other Wine	646	103	33	18	10	14	78	99	57	74	902	230	1,132
Total Wine	79,902	27,026	7,427	6,905	4,117	4,836	6,996	14,331	30,635	37,547	137,209	82,513	219,722

1/ Non-bearing includes plantings for 1970, 1971 and 1972.

2/ Same as Napa Gamay.

3/ Same as Muscat Canelli.

4/ Same as Golden Chasselas.

5/ Same as Mondeuse.

6/ Same as Ugni Blanc and Trebbiano.

7/ Same as Franken Riesling.

8/ Same as Johannesberger Riesling.

Table 6. Raisin Type Grapes: Acreage standing, by variety, by year planted, by county, California, July 1, 1972

County	1959 and earlier	1960 to 1964	1965	1966	1967	1968	1969	1970	1971	1972	Bearing	Non- bearing	Total
<u>BLACK CORINTH 1/</u>													
Fresno	1,360	79	8	10	4	28	10	--	--	--	1,499	--	1,499
Kern	9	--	--	--	--	--	--	--	--	--	9	--	9
Madera	150	--	--	--	30	13	--	--	--	--	193	--	193
Tulare	16	--	--	--	--	--	--	--	--	--	16	--	16
Total	1,535	79	8	10	34	41	10	--	--	--	1,717	--	1,717
<u>CANNERS 2/</u>													
Fresno	73	--	--	--	--	--	--	--	--	--	73	--	73
Madera	15	--	--	--	--	--	--	--	--	--	15	--	15
Tulare	5	--	--	--	--	--	--	--	--	--	5	--	5
Total	93	--	--	--	--	--	--	--	--	--	93	--	93
<u>MUSCAT OF ALEXANDRIA</u>													
Contra Costa	7	--	--	--	--	--	--	--	--	--	7	--	7
Napa	20	--	--	--	--	--	--	--	--	--	20	--	20
Santa Clara	1	1	--	--	--	--	--	--	--	--	2	--	2
Solano	2	--	--	--	--	--	--	--	--	--	2	--	2
Tehama	11	3	3	--	--	--	--	--	--	--	17	--	17
Fresno	5,884	158	103	62	22	4	4	1	118	215	6,237	334	6,571
Kern	797	68	--	33	--	--	--	--	31	67	898	98	996
Kings	963	168	30	3	--	--	--	--	136	28	1,164	164	1,328
Madera	601	72	--	3	--	2	--	1	--	19	678	20	698
San Joaquin	16	4	--	--	--	--	--	--	--	--	20	--	20
Stanislaus	13	--	--	--	2	--	--	--	--	--	15	--	15
Tulare	2,114	259	25	101	16	3	47	9	55	57	2,565	121	2,686
Amador	15	--	--	--	--	--	--	--	--	--	15	--	15
Placer	--	--	--	--	--	--	--	1	--	--	--	1	1
Riverside	8	--	--	--	--	--	--	--	--	--	8	--	8
San Bernardino	60	--	--	--	--	--	--	--	--	--	60	--	60
San Diego	90	--	--	--	--	--	--	--	--	--	90	--	90
Santa Barbara	1	--	--	--	--	--	--	--	--	--	1	--	1
Ventura	--	4	--	--	--	--	--	--	--	--	4	--	4
Total	10,603	737	161	202	40	9	51	12	340	386	11,803	738	12,541
<u>SULTANA</u>													
Fresno	834	5	6	--	--	--	--	--	--	--	845	--	845
Kings	1	--	--	--	--	--	--	--	--	--	1	--	1
Madera	70	--	--	--	--	--	--	--	--	--	70	--	70
Tulare	77	--	--	--	--	--	--	--	--	--	77	--	77
San Bernardino	13	--	--	--	--	--	--	--	--	--	13	--	13
Total	995	5	6	--	--	--	--	--	--	--	1,006	--	1,006
<u>THOMPSON SEEDLESS</u>													
Santa Clara	--	1	--	--	--	--	--	--	--	--	1	--	1
Colusa	1	--	--	--	--	--	--	--	--	--	1	--	1
Tehama	--	--	--	--	--	1	--	--	--	--	1	--	1
Fresno	112,997	13,904	4,150	3,350	750	512	699	991	1,156	727	136,362	2,874	139,236
Kern	15,875	3,160	200	366	169	14	58	14	70	263	19,842	347	20,189
Kings	1,034	123	5	12	--	5	4	--	9	17	1,183	26	1,209
Madera	21,131	4,676	580	379	183	238	264	239	368	182	27,451	789	28,240
Merced	2,977	504	69	3	2	1	--	--	18	--	3,556	18	3,574
San Joaquin	494	29	--	5	--	--	--	--	--	--	528	--	528
Stanislaus	4,047	765	17	--	28	--	37	--	--	6	4,894	6	4,900
Tulare	22,557	4,261	626	254	399	82	225	208	551	295	28,404	1,054	29,458
Riverside	2,128	1,062	113	19	10	--	91	39	10	63	3,423	112	3,535
San Bernardino	50	5	--	--	--	--	--	--	--	--	55	--	55
San Diego	--	1	--	--	--	--	--	--	--	--	1	--	1
Total	183,291	28,491	5,760	4,388	1,541	853	1,378	1,491	2,182	1,553	225,702	5,226	230,928

1/ Same as Zante Currant.

2/ Same as Thompson Canners or Canners Seedless.

Table 6. Raisin Type Grapes: Acreage standing, by variety, by year planted, by county, California, July 1, 1972--Continued

County	1959 and earlier	1960 to 1964	1965	1966	1967	1968	1969	1970	1971	1972	Bearing	Non- bearing	Total
<u>OTHER RAISIN VARIETIES</u>													
Tulare	50	--	--	--	--	--	14	--	--	--	64	--	64
Total	50	--	--	--	--	--	14	--	--	--	64	--	64
<u>TOTAL RAISIN VARIETIES</u>													
Contra Costa	7	--	--	--	--	--	--	--	--	--	7	--	7
Napa	20	--	--	--	--	--	--	--	--	--	20	--	20
Santa Clara	1	2	--	--	--	--	--	--	--	--	3	--	3
Solano	2	--	--	--	--	--	--	--	--	--	2	--	2
Colusa	1	--	--	--	--	--	--	--	--	--	1	--	1
Tehama	11	3	3	--	--	1	--	--	--	--	18	--	18
Fresno	121,148	14,146	4,267	3,422	776	544	713	992	1,274	942	145,016	3,208	148,224
Kern	16,681	3,228	200	399	169	14	58	14	101	330	20,749	445	21,194
Kings	1,998	291	35	15	--	5	4	--	145	45	2,348	190	2,538
Madera	21,967	4,748	580	382	213	253	264	240	368	201	28,407	809	29,216
Merced	2,977	504	69	3	2	1	--	--	18	--	3,556	18	3,574
San Joaquin	510	33	--	5	--	--	--	--	--	--	548	--	548
Stanislaus	4,060	765	17	--	30	--	37	--	--	6	4,909	6	4,915
Tulare	24,819	4,520	651	355	415	85	286	217	606	352	31,131	1,175	32,306
Amador	15	--	--	--	--	--	--	--	--	--	15	--	15
Placer	--	--	--	--	--	--	--	1	--	--	--	1	1
Riverside	2,136	1,062	113	19	10	--	91	39	10	63	3,431	112	3,543
San Bernardino	123	5	--	--	--	--	--	--	--	--	128	--	128
San Diego	90	1	--	--	--	--	--	--	--	--	91	--	91
Santa Barbara	1	--	--	--	--	--	--	--	--	--	1	--	1
Ventura	--	4	--	--	--	--	--	--	--	--	4	--	4
Total	196,567	29,312	5,935	4,600	1,615	903	1,453	1,503	2,522	1,939	240,385	5,964	246,349

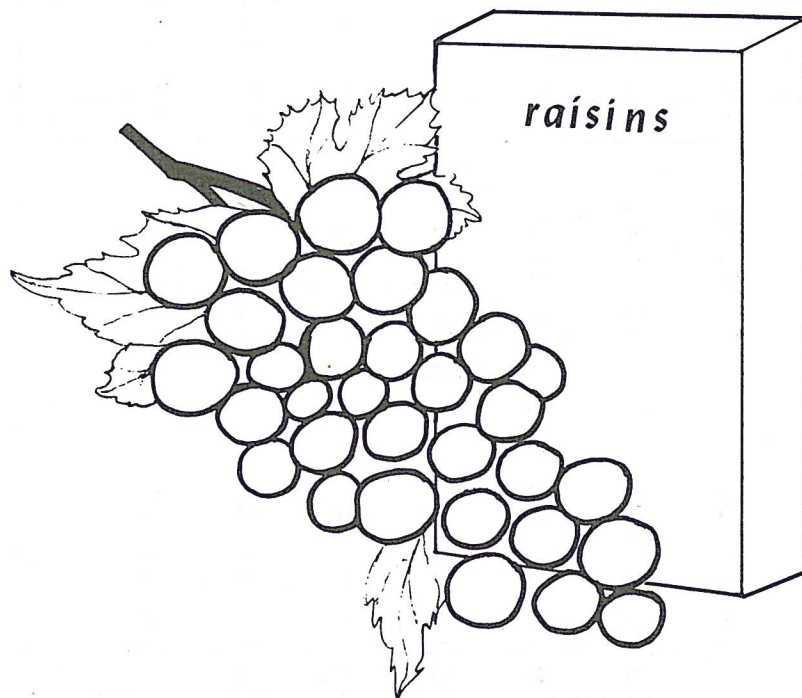


Table 7. Table Type Grapes: Acreage standing, by variety, by year planted, by county, California, July 1, 1972

County	1959 and earlier	1960 to 1964	1965	1966	1967	1968	1969	1970	1971	1972	Bearing	Non- bearing	Total
<u>ALMERIA</u>													
Fresno	21	22	3	--	6	--	--	--	--	--	52	--	52
Kern	222	91	--	--	2	--	6	--	--	--	321	--	321
San Joaquin	25	--	--	--	--	--	--	--	--	--	25	--	25
Tulare	482	282	--	--	--	1	--	--	--	--	765	--	765
Total	750	395	3	--	8	1	6	--	--	--	1,163	--	1,163
<u>BEAUTY SEEDLESS</u>													
Riverside	130	--	--	--	--	--	--	3	--	46	130	49	179
Total	130	--	--	--	--	--	--	3	--	46	130	49	179
<u>BLACK MONUKKA</u>													
Fresno	89	98	2	--	--	1	--	2	18	5	190	25	215
Kern	27	--	--	--	--	--	3	6	--	--	30	6	36
Merced	5	3	--	--	--	--	--	--	--	--	8	--	8
Tulare	11	--	--	--	--	--	--	--	--	--	11	--	11
Total	132	101	2	--	--	1	3	8	18	5	239	31	270
<u>BLACK PRINCE</u>													
Contra Costa	8	--	--	--	--	--	--	--	--	--	8	--	8
San Benito	1	--	--	--	--	--	--	--	--	--	1	--	1
San Joaquin	31	--	--	--	--	--	--	--	--	--	31	--	31
Stanislaus	6	--	--	--	--	--	--	--	--	--	6	--	6
Los Angeles	2	--	--	--	--	--	--	--	--	--	2	--	2
Riverside	7	--	--	--	--	--	--	--	--	--	7	--	7
San Bernardino	90	--	--	--	--	--	--	--	--	--	90	--	90
San Diego	2	1	--	--	--	--	--	--	--	--	3	--	3
Total	147	1	--	--	--	--	--	--	--	--	148	--	148
<u>BLACK ROSE</u>													
Fresno	28	12	2	--	--	--	--	--	10	--	42	10	52
Kern	11	--	--	--	--	--	--	--	--	--	11	--	11
Tulare	21	--	--	--	--	--	--	--	--	--	21	--	21
San Diego	2	--	--	--	--	--	--	--	--	--	2	--	2
Total	62	12	2	--	--	--	--	--	10	--	76	10	86
<u>CALMERIA</u>													
Fresno	157	125	89	17	60	5	--	--	2	--	453	2	455
Kern	243	457	111	26	14	10	30	--	--	33	891	33	924
Madera	--	--	10	--	--	--	--	--	--	--	10	--	10
Tulare	393	1,206	291	37	21	12	54	4	38	15	2,014	57	2,071
Total	793	1,788	501	80	95	27	84	4	40	48	3,368	92	3,460
<u>CARDINAL</u>													
Sonoma	--	1	--	--	--	--	--	--	--	--	1	--	1
Tehama	--	1	--	--	--	--	--	--	--	--	1	--	1
Fresno	415	3	--	--	16	10	--	--	--	33	444	33	477
Kern	495	260	30	80	30	23	12	108	--	--	930	108	1,038
Madera	2	--	--	--	--	--	--	--	--	--	2	--	2
San Joaquin	34	--	--	--	--	--	--	--	--	--	34	--	34
Tulare	216	19	--	16	19	4	38	19	9	31	312	59	371
Riverside	475	170	20	--	--	4	--	12	32	--	669	44	713
San Diego	1	--	--	--	--	--	--	--	--	--	1	--	1
Total	1,638	454	50	96	65	41	50	139	41	64	2,394	244	2,638

Table 7. Table Type Grapes: Acreage standing, by variety, by year planted, by county, California, July 1, 1972--Continued

County	1959 and earlier	1960 to 1964	1965	1966	1967	1968	1969	1970	1971	1972	Bearing	Non- bearing	Total
<u>CONCORD</u>													
Contra Costa	33	--	--	--	--	--	--	--	--	--	33	--	33
Napa	2	--	--	--	--	--	--	--	--	--	2	--	2
Santa Clara	1	--	--	--	--	--	--	--	--	--	1	--	1
Santa Cruz	2	--	--	--	--	--	--	--	--	--	2	--	2
Butte	22	13	7	2	--	--	--	--	2	--	44	2	46
Merced	1	--	--	--	--	--	--	--	--	--	1	--	1
San Joaquin	2	--	--	--	--	--	--	--	--	--	2	--	2
Stanislaus	1	1	--	--	--	--	--	--	--	--	2	--	2
Tulare	--	--	--	--	--	--	--	--	--	6	--	6	6
El Dorado	1	--	--	--	--	--	--	--	--	--	1	--	1
Placer	1	--	--	--	--	--	--	--	--	--	1	--	1
Los Angeles	2	--	--	--	--	--	--	--	--	--	2	--	2
Orange	15	--	--	--	--	--	--	--	--	--	15	--	15
Riverside	10	15	--	--	--	--	--	--	--	--	25	--	25
San Bernardino	25	20	--	--	--	--	--	--	--	--	45	--	45
San Diego	8	--	--	--	--	--	--	--	--	--	8	--	8
Santa Barbara	--	--	--	--	--	--	--	--	--	1	--	1	1
Total	126	49	7	2	--	--	--	--	2	7	184	9	193
<u>CORNICHON</u>													
Fresno	2	--	--	--	--	--	--	--	--	--	2	--	2
Kern	75	--	--	--	--	--	--	--	--	--	75	--	75
Madera	5	--	--	--	--	--	--	--	--	--	5	--	5
San Joaquin	10	--	--	--	--	--	--	--	--	--	10	--	10
Tulare	39	--	--	--	--	--	--	--	--	--	39	--	39
San Bernardino	32	--	--	--	--	--	--	--	--	--	32	--	32
San Diego	1	--	--	--	--	--	--	--	--	--	1	--	1
Total	164	--	--	--	--	--	--	--	--	--	164	--	164
<u>EMPEROR</u>													
Fresno	2,412	301	29	20	1	52	9	4	4	--	2,824	8	2,832
Kern	1,960	996	207	77	--	40	60	44	--	95	3,340	139	3,479
Madera	3	--	--	--	--	--	--	--	--	--	3	--	3
San Joaquin	20	--	--	--	--	--	--	--	--	--	20	--	20
Tulare	9,519	3,615	344	268	199	15	48	72	432	1,062	14,008	1,566	15,574
Total	13,914	4,912	580	365	200	107	117	120	436	1,157	20,195	1,713	21,908
<u>EXOTIC</u>													
Kern	22	102	--	9	--	42	46	15	--	20	221	35	256
San Joaquin	1	--	--	--	--	--	--	--	--	--	1	--	1
Tulare	--	53	--	18	--	--	--	59	38	10	71	107	178
Riverside	--	48	--	--	--	--	--	--	11	36	48	47	95
Total	23	203	--	27	--	42	46	74	49	66	341	189	530
<u>FLAME TOKAY</u>													
Contra Costa	25	--	--	--	--	--	--	--	--	--	25	--	25
Mendocino	2	--	--	--	--	--	--	--	--	--	2	--	2
Napa	1	--	--	--	--	--	--	--	--	--	1	--	1
San Luis Obispo	1	--	--	--	--	--	--	--	--	--	1	--	1
Sonoma	1	--	--	--	--	--	--	--	--	--	1	--	1
Sacramento	58	--	--	--	--	--	--	--	--	--	58	--	58
Tehama	2	--	--	--	--	--	--	--	--	--	2	--	2
Fresno	--	--	3	--	--	--	--	--	--	--	3	--	3
Kern	79	--	--	--	--	--	--	--	--	--	79	--	79
Merced	36	--	--	--	--	--	--	--	--	--	36	--	36
San Joaquin	17,639	1,438	192	64	36	59	11	24	83	7	19,439	114	19,553
Tulare	20	--	--	--	--	--	--	--	--	--	20	--	20
Placer	6	--	--	--	--	--	--	--	--	--	6	--	6
Riverside	1	--	--	--	--	--	--	--	--	--	1	--	1
San Bernardino	15	--	--	--	--	--	--	--	--	--	15	--	15
San Diego	24	1	--	--	--	--	--	--	--	--	25	--	25
Total	17,910	1,439	195	64	36	59	11	24	83	7	19,714	114	19,828

Table 7. Table Type Grapes: Acreage standing, by variety, by year planted, by county, California, July 1, 1972--Continued

County	1959 and earlier	1960 to 1964	1965	1966	1967	1968	1969	1970	1971	1972	Bearing	Non- bearing	Total
<u>GOLDEN MUSCAT</u>													
Merced	7	3	42	--	3	--	34	--	--	--	89	--	89
Total	7	3	42	--	3	--	34	--	--	--	89	--	89
<u>ITALIA</u>													
Fresno	293	13	--	1	7	--	--	--	--	--	314	--	314
Kern	115	54	4	28	4	--	6	--	--	--	211	--	211
Madera	9	--	--	--	--	--	--	--	--	--	9	--	9
San Joaquin	1	--	--	--	--	--	--	--	--	--	1	--	1
Tulare	528	96	8	14	--	--	23	20	--	--	669	20	689
Total	946	163	12	43	11	--	29	20	--	--	1,204	20	1,224
<u>KANDAHAR</u>													
Fresno	38	--	--	--	--	2	--	--	--	--	40	--	40
Kern	21	4	--	--	--	--	--	--	--	--	25	--	25
Tulare	6	--	--	--	--	--	--	--	--	--	6	--	6
Total	65	4	--	--	--	2	--	--	--	--	71	--	71
<u>MALAGA 1/</u>													
Tehama	2	--	--	--	--	--	--	--	--	--	2	--	2
Fresno	1,491	194	128	85	5	24	10	28	27	14	1,937	69	2,006
Kern	512	27	--	12	--	--	2	10	188	153	553	351	904
Kings	3	5	--	--	--	--	--	--	--	--	8	--	8
Madera	284	59	22	--	25	4	--	--	20	--	394	20	414
Merced	18	--	--	--	--	--	--	--	--	--	18	--	18
Stanislaus	32	--	--	--	--	--	--	--	--	--	32	--	32
Tulare	312	56	38	2	10	1	--	--	--	--	419	--	419
Placer	1	--	--	--	--	--	--	--	--	--	1	--	1
Los Angeles	1	--	--	--	--	--	--	--	--	--	1	--	1
Riverside	11	--	--	--	--	--	--	--	--	--	11	--	11
San Bernardino	62	--	--	--	--	--	--	--	--	--	62	--	62
Total	2,729	341	188	99	40	29	12	38	235	167	3,438	440	3,878
<u>NIABELL</u>													
Tulare	78	--	--	--	--	32	--	--	--	--	110	--	110
Placer	--	1	--	--	--	--	--	--	--	--	1	--	1
Total	78	1	--	--	--	32	--	--	--	--	111	--	111
<u>OLIVETTE BLANCHE</u>													
Fresno	75	--	--	--	--	--	--	--	--	--	75	--	75
Kern	17	5	--	--	--	--	--	--	--	--	22	--	22
San Joaquin	12	--	--	--	--	--	--	--	--	--	12	--	12
Tulare	13	--	--	--	--	--	--	--	--	--	13	--	13
Riverside	1	--	--	--	--	--	--	--	--	--	1	--	1
Total	118	5	--	--	--	--	--	--	--	--	123	--	123
<u>PERLETTE</u>													
Fresno	16	1	--	--	--	--	--	--	--	--	17	--	17
Kern	5	205	--	--	--	--	4	--	--	--	214	--	214
San Joaquin	2	--	--	--	--	--	--	--	--	--	2	--	2
Tulare	193	79	3	11	2	--	5	--	--	--	293	--	293
Riverside	1,837	469	197	168	354	215	46	--	56	82	3,286	138	3,424
Total	2,053	754	200	179	356	215	55	--	56	82	3,812	138	3,950
<u>QUEEN</u>													
Fresno	5	--	--	--	3	4	--	--	--	6	12	6	18
Kern	--	--	--	--	--	--	14	--	5	--	14	5	19
Tulare	118	16	7	16	10	--	1	--	1	--	168	1	169
Total	123	16	7	16	13	4	15	--	6	6	194	12	206

1/ Same as White Malaga.

Table 7. Table Type Grapes: Acreage standing, by variety, by year planted, by county, California, July 1, 1972--Continued

County	1959 and earlier	1960 to 1964	1965	1966	1967	1968	1969	1970	1971	1972	Bearing	Non- bearing	Total
<u>RED MALAGA</u>													
Fresno	308	8	--	8	9	--	--	--	--	--	333	--	333
Kern	294	--	--	--	--	--	--	--	--	--	294	--	294
Merced	6	--	--	--	--	--	--	--	--	--	6	--	6
San Joaquin	1	--	--	--	--	--	--	--	--	--	1	--	1
Stanislaus	24	--	--	--	--	--	--	--	--	--	24	--	24
Tulare	202	57	9	6	54	25	14	50	9	72	367	131	498
Riverside	2	--	--	--	--	--	--	--	--	--	2	--	2
San Bernardino	34	--	--	--	--	--	--	--	--	--	34	--	34
Total	871	65	9	14	63	25	14	50	9	72	1,061	131	1,192
<u>RIBIER</u>													
Napa	2	--	--	--	--	--	--	--	--	--	2	--	2
Sacramento	2	--	--	--	--	--	--	--	--	--	2	--	2
Yolo	5	--	--	--	--	--	--	--	--	--	5	--	5
Fresno	587	155	10	32	9	1	--	7	--	--	794	7	801
Kern	1,743	610	84	131	--	2	--	--	--	--	2,570	--	2,570
Kings	2	--	--	--	--	--	--	--	--	--	2	--	2
Madera	9	--	10	--	--	--	--	--	--	--	19	--	19
Merced	32	--	--	--	--	--	--	--	--	--	32	--	32
San Joaquin	44	1	--	2	--	--	--	--	--	--	47	--	47
Tulare	2,406	1,066	90	89	56	62	--	14	30	--	3,769	44	3,813
Riverside	2	--	--	--	--	--	--	--	--	--	2	--	2
San Bernardino	8	--	--	--	--	--	--	--	--	--	8	--	8
Total	4,842	1,832	194	254	65	65	--	21	30	--	7,252	51	7,303
<u>THORNSBURGS ROBIN</u>													
Riverside	--	67	--	--	--	--	--	--	--	--	67	--	67
Total	--	67	--	--	--	--	--	--	--	--	67	--	67
<u>OTHER TABLE VARIETIES</u>													
Contra Costa	4	--	--	--	--	--	--	--	--	--	4	--	4
Lake	1	--	--	--	--	--	--	--	--	--	1	--	1
Napa	1	--	--	--	--	--	--	--	--	--	1	--	1
Santa Cruz	1	--	--	--	--	--	--	--	--	--	1	--	1
Solano	6	--	--	--	--	--	--	--	9	--	6	9	15
Sonoma	2	--	--	--	--	--	--	--	--	--	2	--	2
Fresno	51	4	6	6	2	14	13	--	23	--	96	23	119
Kern	23	--	5	--	2	--	3	1	1	--	33	2	35
Madera	1	--	--	--	--	--	--	--	--	--	1	--	1
Merced	21	--	5	--	--	--	--	25	--	--	26	25	51
San Joaquin	2	5	--	4	6	--	--	--	--	--	17	--	17
Stanislaus	17	--	--	--	--	--	--	--	--	--	17	--	17
Tulare	62	--	--	--	--	--	--	--	--	9	62	9	71
Placer	--	7	--	--	--	--	--	--	--	--	7	--	7
Riverside	16	--	--	--	--	--	--	--	--	--	16	--	16
San Bernardino	1	--	--	--	--	--	--	--	--	--	1	--	1
Total	209	16	16	10	10	14	16	26	33	9	291	68	359

Table 7. Table Type Grapes: Acreage standing, by variety, by year planted, by county, California, July 1, 1972--Continued

County	1959 and earlier	1960 to 1964	1965	1966	1967	1968	1969	1970	1971	1972	Bearing	Non- bearing	Total
<u>TOTAL TABLE VARIETIES</u>													
Contra Costa	70	--	--	--	--	--	--	--	--	--	70	--	70
Lake	1	--	--	--	--	--	--	--	--	--	1	--	1
Mendocino	2	--	--	--	--	--	--	--	--	--	2	--	2
Napa	6	--	--	--	--	--	--	--	--	--	6	--	6
San Benito	1	--	--	--	--	--	--	--	--	--	1	--	1
San Luis Obispo	1	--	--	--	--	--	--	--	--	--	1	--	1
Santa Clara	1	--	--	--	--	--	--	--	--	--	1	--	1
Santa Cruz	3	--	--	--	--	--	--	--	--	--	3	--	3
Solano	6	--	--	--	--	--	--	--	9	--	6	9	15
Sonoma	3	1	--	--	--	--	--	--	--	--	4	--	4
Butte	22	13	7	2	--	--	--	--	2	--	44	2	46
Sacramento	60	--	--	--	--	--	--	--	--	--	60	--	60
Tehama	4	1	--	--	--	--	--	--	--	--	5	--	5
Yolo	5	--	--	--	--	--	--	--	--	--	5	--	5
Fresno	5,988	936	272	169	118	113	32	41	84	58	7,628	183	7,811
Kern	5,864	2,811	441	363	52	117	186	184	194	301	9,834	679	10,513
Kings	5	5	--	--	--	--	--	--	--	--	10	--	10
Madera	313	59	42	--	25	4	--	--	20	--	443	20	463
Merced	126	6	47	--	3	--	34	25	--	--	216	25	241
San Joaquin	17,824	1,444	192	70	42	59	11	24	83	7	19,642	114	19,756
Stanislaus	80	1	--	--	--	--	--	--	--	--	81	--	81
Tulare	14,619	6,545	790	477	371	152	183	238	557	1,205	23,137	2,000	25,137
El Dorado	1	--	--	--	--	--	--	--	--	--	1	--	1
Placer	8	8	--	--	--	--	--	--	--	--	16	--	16
Los Angeles	5	--	--	--	--	--	--	--	--	--	5	--	5
Orange	15	--	--	--	--	--	--	--	--	--	15	--	15
Riverside	2,492	769	217	168	354	219	46	15	99	164	4,265	278	4,543
San Bernardino	267	20	--	--	--	--	--	--	--	--	287	--	287
San Diego	38	2	--	--	--	--	--	--	--	--	40	--	40
Santa Barbara	--	--	--	--	--	--	--	--	--	1	--	1	1
Total	47,830	12,621	2,008	1,249	965	664	492	527	1,048	1,736	65,829	3,311	69,140




Table 8. Wine Type Grapes: Acreage standing, by variety, by year planted, by county, California, July 1, 1972

County	1959 and earlier	1960 to 1964	1965	1966	1967	1968	1969	1970	1971	1972	Bearing	Non- bearing	Total
<u>ALEATICO</u>													
Madera	2	--	--	--	--	--	--	--	--	--	2	--	2
Tulare	71	10	--	--	--	--	--	--	--	--	81	--	81
San Bernardino	144	--	--	--	--	--	--	--	--	--	144	--	144
Total	217	10	--	--	--	--	--	--	--	--	227	--	227
<u>ALICANTE BOUSCHET</u>													
Alameda	13	--	--	--	--	--	--	--	--	--	13	--	13
Contra Costa	8	--	--	--	--	--	--	--	--	--	8	--	8
Lake	2	--	--	--	--	--	--	--	--	--	2	--	2
Mendocino	33	1	--	--	--	--	--	--	--	--	34	--	34
Napa	71	1	--	--	--	--	--	--	--	--	72	--	72
San Luis Obispo	10	--	--	--	--	--	--	--	--	--	10	--	10
Santa Clara	15	--	--	--	--	--	--	--	--	--	15	--	15
Solano	26	--	--	--	--	--	--	--	--	--	26	--	26
Sonoma	341	2	--	--	--	--	--	--	--	--	343	--	343
Fresno	1,419	321	148	16	31	43	13	44	15	68	1,991	127	2,118
Kern	610	15	32	--	37	68	--	--	31	152	762	183	945
Kings	79	52	--	--	3	--	--	--	--	--	134	--	134
Madera	238	56	--	--	--	--	--	--	--	--	294	--	294
Merced	57	--	--	--	--	--	--	--	--	--	57	--	57
San Joaquin	794	22	22	3	--	--	--	--	--	2	841	2	843
Stanislaus	196	--	--	--	--	--	8	18	--	--	204	18	222
Tulare	525	269	10	78	--	--	11	2	13	126	893	141	1,034
Amador	1	--	--	--	--	--	--	--	--	--	1	--	1
Calaveras	11	--	--	--	--	--	--	--	--	--	11	--	11
Placer	1	--	--	--	--	--	--	--	--	--	1	--	1
Riverside	53	--	--	--	--	--	--	--	--	--	53	--	53
San Bernardino	620	45	--	--	--	--	--	--	--	--	665	--	665
Total	5,123	784	212	97	71	111	32	64	59	348	6,430	471	6,901
<u>ALMISSION</u>													
Napa	2	--	--	--	--	--	--	--	--	--	2	--	2
Fresno	64	31	--	--	--	--	--	--	--	--	95	--	95
Kern	120	--	--	--	--	--	--	--	--	--	120	--	120
Total	186	31	--	--	--	--	--	--	--	--	217	--	217
<u>ARAMON</u>													
Santa Clara	21	--	--	--	--	--	--	--	--	--	21	--	21
Kern	28	--	--	--	--	--	--	--	--	--	28	--	28
Tulare	26	--	--	--	--	--	--	--	--	--	26	--	26
Total	75	--	--	--	--	--	--	--	--	--	75	--	75

Table 8. Wine Type Grapes: Acreage standing, by variety, by year planted, by county, California, July 1, 1972--Continued

County	1959 and earlier	1960 to 1964	1965	1966	1967	1968	1969	1970	1971	1972	Bearing	Non- bearing	Total
<u>BARBERA</u>													
Alameda	12	--	--	--	--	--	--	--	--	--	12	--	12
Contra Costa	4	--	--	--	--	--	--	--	--	--	4	--	4
Mendocino	--	--	--	--	--	--	--	3	--	--	--	3	3
Monterey	--	--	--	--	--	--	--	--	--	100	--	100	100
Napa	52	--	--	--	--	1	--	--	--	--	53	--	53
San Luis Obispo	--	--	--	--	--	--	35	--	--	--	35	--	35
Santa Clara	10	--	--	--	--	--	--	--	--	--	10	--	10
Sonoma	38	4	6	--	--	--	--	--	--	9	48	9	57
Butte	3	--	--	--	--	--	--	--	--	4	3	4	7
Glenn	--	--	11	--	--	--	13	--	--	15	24	15	39
Sacramento	--	--	--	--	5	--	--	--	51	10	5	61	66
Tehama	--	--	--	--	--	--	--	--	--	12	--	12	12
Yuba	--	--	--	--	--	--	--	--	2	74	--	76	76
Fresno	10	--	40	40	13	6	4	423	1,282	2,441	113	4,146	4,259
Kern	6	--	--	--	--	10	25	227	1,206	1,296	41	2,729	2,770
Madera	--	--	--	--	--	43	5	106	489	579	48	1,174	1,222
Merced	12	627	108	140	3	63	7	64	--	9	960	73	1,033
San Joaquin	12	30	--	--	6	--	--	2	371	76	48	449	497
Stanislaus	--	50	5	40	73	23	9	700	529	138	200	1,367	1,567
Tulare	--	44	--	--	--	5	--	166	515	265	49	946	995
Amador	--	--	--	--	--	--	--	--	--	6	--	6	6
El Dorado	--	--	--	--	--	8	--	10	--	--	8	10	18
Placer	--	--	--	--	--	2	--	--	1	--	2	1	3
Riverside	5	--	--	--	--	--	--	--	--	--	5	--	5
San Bernardino	9	--	--	--	--	--	--	--	--	--	9	--	9
Total	173	755	170	220	100	161	98	1,701	4,446	5,034	1,677	11,181	12,858
<u>BECLAN</u>													
Sonoma	20	--	--	--	--	--	--	--	--	--	20	--	20
Stanislaus	--	--	--	--	--	--	--	--	35	--	--	35	35
Tulare	34	--	--	--	--	--	--	--	--	--	34	--	34
Total	54	--	--	--	--	--	--	--	35	--	54	35	89
<u>BLACK MALVOISIE</u>													
Alameda	10	5	--	--	--	--	--	--	--	--	15	--	15
Solano	5	--	--	--	--	--	--	--	--	--	5	--	5
Sonoma	7	--	--	--	--	--	--	--	--	--	7	--	7
Fresno	233	10	5	--	--	--	--	--	--	--	248	--	248
Kern	71	--	--	--	--	--	--	--	--	--	71	--	71
San Joaquin	34	--	--	--	--	--	--	--	--	--	34	--	34
Stanislaus	30	20	--	--	5	--	--	--	--	--	55	--	55
Tulare	177	64	43	--	--	--	--	--	--	--	284	--	284
San Bernardino	113	--	--	--	--	--	--	--	--	--	113	--	113
San Diego	6	1	--	--	--	--	--	--	--	--	7	--	7
Total	686	100	48	--	5	--	--	--	--	--	839	--	839
<u>BURGER</u>													
Alameda	19	--	--	--	--	--	--	--	--	--	19	--	19
Lake	1	--	--	--	--	--	--	--	--	--	1	--	1
Mendocino	8	1	--	--	--	--	--	--	--	--	9	--	9
Napa	154	37	--	--	--	2	--	12	--	--	193	12	205
San Benito	23	--	--	--	--	--	--	--	--	--	23	--	23
Solano	2	--	--	--	--	--	--	--	--	--	2	--	2
Sonoma	101	36	14	--	21	14	8	10	9	--	194	19	213
Sacramento	--	--	--	--	--	--	--	--	2	--	--	2	2
Derr	76	--	--	15	--	--	--	--	--	77	91	77	168
Madera	29	--	--	--	--	--	--	--	--	--	29	--	29
San Joaquin	448	9	39	47	25	17	47	35	1	3	632	39	671
Stanislaus	11	--	--	--	--	--	--	--	--	--	11	--	11
Tulare	297	72	--	35	--	--	--	--	--	--	404	--	404
San Bernardino	447	9	--	--	--	--	--	--	--	--	456	--	456
Total	1,616	164	53	97	46	33	55	57	12	80	2,064	149	2,213

Table 8. Wine Type Grapes: Acreage standing, by variety, by year planted, by county, California, July 1, 1972--Continued

County	1959 and earlier	1960 to 1964	1965	1966	1967	1968	1969	1970	1971	1972	Bearing	Non- bearing	Total
<u>CABERNET SAUVIGNON</u>													
Alameda	4	6	--	--	--	--	--	7	--	--	10	7	17
Lake	--	--	--	15	6	26	28	50	109	281	75	440	515
Marin	--	--	--	--	--	--	4	2	--	5	4	7	11
Mendocino	--	8	37	31	34	94	33	59	90	73	237	222	459
Monterey	--	96	--	11	49	--	141	583	425	274	297	1,282	1,579
Napa	423	438	169	254	203	347	202	304	455	522	2,036	1,281	3,317
San Benito	75	184	--	254	--	5	12	5	--	--	530	5	535
San Luis Obispo	5	--	--	--	10	--	3	10	26	36	18	72	90
San Mateo	5	--	--	--	--	--	--	--	--	--	5	--	5
Santa Clara	20	53	27	--	8	--	--	--	5	4	108	9	117
Santa Cruz	6	--	--	--	2	--	--	--	--	--	8	--	8
Solano	--	3	2	--	--	--	--	71	7	--	5	78	83
Sonoma	92	206	168	48	63	126	255	319	485	651	958	1,455	2,413
Butte	--	--	--	--	--	--	--	--	--	71	--	71	71
Glenn	--	--	--	--	--	4	--	--	--	--	4	--	4
Sacramento	--	--	--	--	7	--	--	--	9	24	7	33	40
Tehama	--	--	--	--	--	--	--	--	--	18	--	18	18
Yolo	--	--	--	--	--	--	--	--	30	--	--	30	30
Fresno	--	20	--	--	--	--	10	--	--	--	30	--	30
Kern	--	--	--	39	--	--	--	31	--	135	39	166	205
Merced	--	--	5	--	--	18	20	--	--	--	43	--	43
San Joaquin	--	9	--	62	1	--	--	33	21	35	72	89	161
Stanislaus	--	--	--	--	--	--	--	40	40	5	--	85	85
Amador	--	--	--	--	--	--	--	--	8	20	--	28	28
El Dorado	--	--	--	--	--	1	--	--	--	--	1	--	1
Los Angeles	--	--	--	--	--	--	--	--	--	28	--	28	28
Riverside	--	--	--	--	--	--	60	12	--	--	60	12	72
Santa Barbara	--	31	--	6	--	--	10	39	91	484	47	614	661
Total	630	1,054	408	720	383	621	778	1,565	1,801	2,666	4,594	6,032	10,626
<u>CARIGNANE</u>													
Alameda	29	--	--	--	--	--	--	--	--	--	29	--	29
Contra Costa	311	--	--	--	1	1	--	--	--	--	313	--	313
Lake	--	--	2	1	--	--	--	--	1	--	3	1	4
Mendocino	1,580	462	98	70	37	--	26	11	33	29	2,273	73	2,346
Napa	561	54	--	--	--	--	--	--	--	3	615	3	618
San Benito	16	--	--	--	3	--	--	--	--	--	19	--	19
San Luis Obispo	5	12	--	--	--	--	--	--	--	--	17	--	17
Santa Clara	268	2	--	--	--	--	--	--	--	--	270	--	270
Solano	83	22	--	1	--	--	--	15	--	2	106	17	123
Sonoma	1,342	185	81	34	38	26	9	5	6	10	1,715	21	1,736
Colusa	--	--	--	--	--	--	--	--	--	4	--	4	4
Glenn	3	--	--	--	--	--	--	--	--	--	3	--	3
Sacramento	29	--	--	--	--	--	--	--	--	--	29	--	29
Fresno	971	527	276	146	80	1	16	--	33	84	2,017	117	2,134
Kern	956	781	252	40	--	--	--	--	38	138	2,029	176	2,205
Kings	135	38	14	12	--	--	--	--	15	15	199	30	229
Madera	1,328	1,546	743	209	42	--	4	10	588	680	3,872	1,278	5,150
Merced	290	45	--	29	7	--	--	--	127	--	371	127	498
San Joaquin	4,678	1,619	368	188	135	75	79	97	252	207	7,142	556	7,698
Stanislaus	2,235	613	10	53	10	--	15	24	86	123	2,936	233	3,169
Tulare	484	243	236	86	--	25	--	--	120	139	1,074	259	1,333
Amador	17	--	--	--	--	--	--	--	--	--	17	--	17
Placer	10	10	--	--	--	--	--	--	--	--	20	--	20
Riverside	129	--	--	--	--	--	10	--	--	--	139	--	139
San Bernardino	363	--	--	--	--	--	--	--	--	--	363	--	363
San Diego	72	6	--	--	--	--	--	--	5	--	78	5	83
Total	15,895	6,165	2,080	869	353	128	159	162	1,304	1,434	25,649	2,900	28,549

Table 8. Wine Type Grapes: Acreage standing, by variety, by year planted, by county, California, July 1, 1972--Continued

County	1959 and earlier	1960 to 1964	1965	1966	1967	1968	1969	1970	1971	1972	Bearing	Non- bearing	Total
<u>CHARDONNAY</u>													
Alameda	47	38	--	--	18	--	--	--	--	--	103	--	103
Mendocino	--	--	13	10	--	--	53	21	51	39	76	111	187
Monterey	6	60	--	--	29	4	50	168	105	70	149	343	492
Napa	85	142	25	119	73	123	156	144	127	10	723	281	1,004
San Benito	38	302	59	284	--	--	2	176	--	--	685	176	861
San Luis Obispo	--	--	--	--	5	--	--	--	24	1	5	25	30
San Mateo	--	--	1	--	--	--	--	--	--	--	1	--	1
Santa Clara	37	9	--	--	--	--	--	--	--	--	46	--	46
Santa Cruz	4	1	--	--	5	--	--	--	--	--	10	--	10
Sonoma	14	37	39	13	27	41	64	200	78	230	235	508	743
Fresno	--	--	--	--	--	--	--	--	--	37	--	37	37
Kern	--	--	--	--	--	--	--	--	227	60	--	287	287
Madera	--	--	2	--	--	--	9	--	41	--	11	41	52
Merced	--	--	--	--	--	--	20	--	--	--	20	--	20
San Joaquin	--	--	--	--	--	--	--	--	3	--	--	3	3
Riverside	--	--	--	--	--	--	22	--	--	--	22	--	22
San Diego	--	--	--	--	--	--	--	--	--	27	--	27	27
Santa Barbara	--	9	--	--	--	--	--	5	--	213	9	218	227
Total	231	598	139	426	157	168	376	714	656	687	2,095	2,057	4,152
<u>CHASSELAS DORÉ</u>													
Mendocino	25	--	--	--	--	--	--	--	--	--	25	--	25
Napa	8	--	--	--	--	--	--	--	--	--	8	--	8
Sonoma	44	5	--	--	--	--	--	--	--	--	49	--	49
Total	77	5	--	--	--	--	--	--	--	--	82	--	82
<u>CHENIN BLANC</u>													
Alameda	6	--	--	--	--	24	40	--	11	48	70	59	129
Lake	--	--	--	--	--	--	--	22	1	5	--	28	28
Mendocino	--	34	30	26	27	5	3	12	1	69	125	82	207
Monterey	10	77	19	6	10	--	--	130	379	153	122	662	784
Napa	257	304	49	50	12	65	12	12	203	9	749	224	973
San Benito	59	--	--	--	--	--	31	--	10	--	90	10	100
San Luis Obispo	--	--	--	--	--	--	22	3	1	--	22	4	26
Santa Clara	10	13	--	--	--	9	--	--	--	--	32	--	32
Solano	--	15	--	15	--	--	--	--	--	10	30	10	40
Sonoma	54	55	45	22	27	21	16	12	25	1	240	38	278
Sacramento	--	--	--	35	--	--	--	--	104	175	35	279	314
Tehama	--	--	16	--	--	--	--	--	--	--	16	--	16
Yolo	--	--	--	--	--	--	35	100	60	7	35	167	202
Yuba	--	--	--	--	--	--	--	--	2	2	--	4	4
Fresno	--	11	10	9	--	--	115	205	893	284	145	1,382	1,527
Kern	--	29	--	--	--	--	76	34	1,002	727	105	1,763	1,868
Madera	--	--	--	--	--	--	--	--	130	212	--	342	342
Merced	--	221	--	242	367	195	101	50	--	876	1,126	926	2,052
San Joaquin	--	48	--	33	67	64	311	73	164	127	523	364	887
Stanislaus	--	30	--	20	69	81	274	846	428	408	474	1,682	2,156
Tulare	--	42	--	--	58	32	--	11	211	38	132	260	392
Amador	--	--	--	--	--	--	--	--	2	--	--	2	2
El Dorado	--	--	--	--	2	--	--	--	--	4	2	4	6
Los Angeles	--	--	--	--	--	--	--	--	--	27	--	27	27
Riverside	--	--	--	--	3	27	4	69	20	--	34	89	123
San Bernardino	--	--	--	5	--	--	--	--	--	1	5	1	6
Total	396	879	169	463	642	523	1,040	1,579	3,647	3,183	4,112	8,409	12,521
<u>EARLY BURGUNDY</u>													
Mendocino	84	24	2	1	--	--	--	8	--	--	111	8	119
Napa	308	20	--	2	--	--	--	--	--	--	330	--	330
Santa Clara	12	--	--	--	--	--	--	--	--	--	12	--	12
Solano	6	46	--	2	2	--	--	--	--	--	56	--	56
Sonoma	43	78	30	4	4	1	3	8	7	--	163	15	178
San Joaquin	--	--	--	--	--	--	--	--	--	8	--	8	8
Total	453	168	32	9	6	1	3	16	7	8	672	31	703

Table 8. Wine Type Grapes: Acreage Standing, by variety, by year planted, by county, California, July 1, 1972--Continued

County	1959 and earlier	1960 to 1964	1965	1966	1967	1968	1969	1970	1971	1972	Bearing	Non- bearing	Total
<u>EMERALD RIESLING</u>													
Mendocino	--	2	--	--	--	--	--	--	--	--	2	--	2
Monterey	--	123	--	--	--	--	--	--	1	--	123	1	124
Napa	2	--	--	--	--	--	--	--	--	--	2	--	2
Santa Clara	14	3	--	--	--	--	--	--	--	--	17	--	17
Sonoma	--	--	--	--	--	8	--	--	--	--	8	--	8
Tehama	--	--	18	--	--	--	--	--	--	--	18	--	18
Fresno	--	11	200	52	30	22	76	--	--	--	391	--	391
Kern	--	--	--	20	1	93	54	--	388	70	168	458	626
Madera	--	1	--	--	--	7	9	2	--	--	17	2	19
Merced	--	--	--	--	--	28	--	--	12	14	28	26	54
San Joaquin	5	--	40	3	--	9	16	--	--	--	73	--	73
Tulare	--	--	--	--	--	--	--	--	--	6	--	6	6
Riverside	--	--	--	--	--	12	45	--	--	--	57	--	57
Total	21	140	258	75	31	179	200	2	401	90	904	493	1,397
<u>FEHER SZAGOS</u>													
Fresno	197	--	--	--	--	11	--	--	--	--	208	--	208
Kern	76	--	--	--	--	--	--	--	--	--	76	--	76
Madera	93	2	--	--	--	--	--	--	--	--	95	--	95
Merced	10	--	--	--	--	--	--	--	--	--	10	--	10
Stanislaus	34	--	--	--	--	--	--	--	--	--	34	--	34
Tulare	72	--	--	--	--	--	--	--	--	--	72	--	72
Total	482	2	--	--	--	11	--	--	--	--	495	--	495
<u>FLORA</u>													
Mendocino	--	--	6	20	8	7	21	3	8	--	62	11	73
Monterey	--	15	--	--	--	--	--	--	24	--	15	24	39
Napa	--	29	24	11	--	4	--	--	--	--	68	--	68
Solano	--	--	--	--	5	--	--	--	--	--	5	--	5
Sonoma	--	--	--	--	--	2	4	--	--	--	6	--	6
Merced	--	10	--	--	--	--	--	6	--	--	10	6	16
Total	--	54	30	31	13	13	25	9	32	--	166	41	207
<u>FOLLE BLANCHE</u>													
Alameda	48	--	--	--	--	--	--	--	--	--	48	--	48
Mendocino	4	--	--	--	--	--	--	--	--	--	4	--	4
Monterey	--	--	--	--	--	--	--	23	41	--	--	64	64
San Benito	97	--	--	--	--	--	--	--	--	--	97	--	97
Santa Clara	11	--	--	--	--	--	--	--	--	--	11	--	11
Sonoma	30	--	--	--	--	--	--	--	--	--	30	--	30
Total	190	--	--	--	--	--	--	23	41	--	190	64	254



Table 8. Wine Type Grapes: Acreage standing, by variety, by year planted, by county, California, July 1, 1972--Continued

County	1959 and earlier	1960 to 1964	1965	1966	1967	1968	1969	1970	1971	1972	Bearing	Non- bearing	Total
<u>FRENCH COLOMBARD</u>													
Alameda	74	23	--	--	--	--	--	--	--	--	97	--	97
Mendocino	244	379	129	79	43	45	41	73	13	2	960	88	1,048
Monterey	--	150	--	--	--	--	9	--	--	--	159	--	159
Napa	310	296	23	11	29	8	6	--	9	--	683	9	692
San Luis Obispo	--	--	--	--	--	--	13	--	--	--	13	--	13
Santa Clara	118	--	--	--	--	--	--	--	--	--	118	--	118
Solano	7	14	20	--	5	1	--	5	--	--	47	5	52
Sonoma	398	434	84	36	20	33	40	94	45	33	1,045	172	1,217
Glenn	--	20	--	--	--	--	10	--	--	--	30	--	30
Sacramento	--	--	--	--	10	--	--	--	98	--	10	98	108
Tehama	--	--	18	--	--	--	--	--	9	--	18	9	27
Yuba	--	--	--	--	--	--	--	--	--	20	--	20	20
Fresno	--	183	293	261	85	294	489	977	1,184	814	1,605	2,975	4,580
Kern	--	63	--	66	12	66	301	380	1,943	1,319	508	3,642	4,150
Kings	--	--	--	--	--	--	--	--	7	--	--	7	7
Madera	--	62	--	106	205	152	226	644	476	227	751	1,347	2,098
Merced	382	217	37	446	74	194	245	171	124	8	1,595	303	1,898
San Joaquin	63	214	--	19	26	79	384	160	241	10	785	411	1,196
Stanislaus	100	152	152	100	201	140	190	848	131	175	1,035	1,154	2,189
Tulare	--	49	--	98	19	203	31	438	2,097	14	400	2,549	2,949
Riverside	--	--	--	--	--	12	--	--	5	--	12	5	17
Total	1,696	2,256	756	1,222	729	1,227	1,985	3,790	6,382	2,622	9,871	12,794	22,665
<u>GAMAY 1/</u>													
Alameda	21	--	--	--	--	--	--	22	--	25	21	47	68
Lake	--	--	--	--	--	--	--	6	--	10	--	16	16
Mendocino	21	32	6	8	2	--	5	16	11	--	74	27	101
Monterey	--	--	--	--	--	--	60	102	135	216	60	453	513
Napa	497	226	30	16	10	7	3	4	23	17	789	44	833
San Luis Obispo	--	--	--	--	--	--	1	--	1	--	1	1	2
Santa Clara	27	--	--	--	--	--	--	--	--	--	27	--	27
Solano	16	29	10	4	13	2	2	15	2	--	76	17	93
Sonoma	29	96	5	4	5	5	9	61	35	146	153	242	395
Tehama	--	--	11	--	--	--	--	--	--	18	11	18	29
Yolo	--	--	--	--	--	--	--	--	--	32	--	32	32
Kern	--	--	--	--	--	--	--	--	3	302	--	305	305
Madera	--	--	--	--	--	--	--	--	10	--	--	10	10
Total	611	383	62	32	30	14	80	226	220	766	1,212	1,212	2,424
<u>GAMAY BEAUJOLAIS</u>													
Alameda	19	--	--	--	8	--	--	--	--	--	27	--	27
Lake	--	--	--	--	--	--	--	6	--	1	--	7	7
Mendocino	1	4	15	10	5	3	48	151	58	80	86	289	375
Monterey	--	42	11	6	55	35	--	30	155	120	149	305	454
Napa	14	59	46	2	54	23	58	33	147	25	256	205	461
San Benito	20	27	--	122	--	18	175	155	--	--	362	155	517
San Luis Obispo	--	--	--	--	--	--	--	8	24	--	--	32	32
Santa Clara	5	--	34	--	--	--	--	--	--	--	39	--	39
Solano	15	10	--	--	--	--	4	--	24	--	29	24	53
Sonoma	--	--	--	--	--	40	39	50	125	79	79	254	333
Fresno	--	--	--	--	--	--	--	--	5	--	--	5	5
Kern	--	--	--	--	--	--	--	--	--	126	--	126	126
San Joaquin	--	--	--	--	--	--	--	--	10	--	--	10	10
Riverside	--	--	--	--	2	16	15	--	--	--	33	--	33
Santa Barbara	--	--	--	--	--	--	--	--	--	72	--	72	72
Total	74	142	106	140	124	135	339	433	548	503	1,060	1,484	2,544

1/ Same as Napa Gamay.

Table 8. Wine Type Grapes: Acreage standing, by variety, by year planted, by county, California, July 1, 1972--Continued

County	1959 and earlier	1960 to 1964	1965	1966	1967	1968	1969	1970	1971	1972	Bearing	Non- bearing	Total
<u>GEWÜRZTRAMINER</u>													
Mendocino	--	--	4	2	3	--	3	1	4	1	12	6	18
Monterey	--	59	--	--	9	--	--	32	--	64	68	96	164
Napa	51	63	17	--	6	--	24	43	12	--	161	55	216
San Benito	52	149	--	--	--	--	35	--	21	--	236	21	257
San Luis Obispo	3	--	--	--	--	--	--	--	36	1	3	37	40
Sonoma	25	4	6	7	--	22	3	12	37	33	67	82	149
San Joaquin	--	--	--	--	--	1	--	--	--	--	1	--	1
Tulare	--	--	--	--	--	--	31	--	--	--	31	--	31
Santa Barbara	--	--	--	--	--	--	--	--	--	123	--	123	123
Total	131	275	27	9	18	23	96	88	110	222	579	420	999
<u>GRAND NOIR</u>													
Alameda	8	--	--	--	--	--	--	--	--	--	8	--	8
Napa	160	--	--	--	--	--	--	--	--	--	160	--	160
Santa Clara	24	--	--	--	--	--	--	--	--	--	24	--	24
Sonoma	39	8	--	10	3	--	--	--	--	--	60	--	60
Stanislaus	10	--	--	--	--	--	--	--	--	--	10	--	10
Tulare	9	32	--	--	--	--	--	--	--	--	41	--	41
Total	250	40	--	10	3	--	--	--	--	--	303	--	303
<u>GRAY RIESLING</u>													
Alameda	85	73	--	--	--	--	35	--	--	--	193	--	193
Mendocino	22	38	--	3	5	2	3	2	--	--	73	2	75
Monterey	--	2	23	--	--	--	--	--	63	--	25	63	88
Napa	23	93	25	59	37	4	--	--	34	--	241	34	275
San Benito	--	51	--	--	--	--	--	--	--	15	51	15	66
Santa Cruz	2	--	--	--	--	--	--	--	--	--	2	--	2
Solano	--	--	--	27	--	--	--	--	--	--	27	--	27
Sonoma	1	10	--	2	--	2	87	20	4	--	102	24	126
Glenn	--	--	--	--	--	--	--	--	--	12	--	12	12
Sacramento	--	--	--	--	--	--	--	--	5	--	--	5	5
Kern	--	--	--	--	--	--	--	--	10	12	--	22	22
Madera	--	--	--	--	--	--	--	--	15	--	--	15	15
San Joaquin	40	13	30	8	4	7	--	6	--	--	102	6	108
Riverside	--	--	--	--	1	--	--	--	--	--	1	--	1
Total	173	280	78	99	47	15	125	28	131	39	817	198	1,015
<u>GREEN HUNGARIAN</u>													
Alameda	3	--	--	--	--	--	--	--	--	--	3	--	3
Mendocino	35	7	4	5	4	--	2	25	--	--	57	25	82
Napa	118	--	--	--	--	--	--	--	--	--	118	--	118
Santa Clara	20	--	--	--	--	--	--	--	--	--	20	--	20
Solano	11	--	--	--	--	--	--	--	--	--	11	--	11
Sonoma	9	1	5	--	--	--	--	3	2	4	15	9	24
Kern	45	--	--	--	--	--	--	--	24	20	45	44	89
Total	241	8	9	5	4	--	2	28	26	24	269	78	347

Table 8. Wine Type Grapes: Acreage standing, by variety, by year planted, by county, California, July 1, 1972--Continued

County	1959 and earlier	1960 to 1964	1965	1966	1967	1968	1969	1970	1971	1972	Bearing	Non- bearing	Total
<u>GRENACHE</u>													
Alameda	--	20	--	--	--	--	--	--	--	--	20	--	20
Marin	--	--	--	--	--	--	--	--	10	--	--	10	10
Mendocino	50	36	22	--	--	--	--	1	--	5	108	6	114
Napa	18	19	9	--	3	--	--	--	--	--	49	--	49
San Benito	169	--	--	--	--	--	--	10	5	4	169	19	188
Santa Clara	96	7	--	--	--	--	--	--	--	--	103	--	103
Sonoma	29	12	3	7	--	--	--	2	3	--	51	5	56
Glenn	1	--	--	--	--	--	--	--	--	--	1	--	1
Fresno	1,863	--	98	12	--	26	5	3	102	176	2,004	281	2,285
Kern	290	38	--	--	--	--	--	25	398	1,519	328	1,942	2,270
Kings	71	--	6	--	--	--	--	--	--	18	77	18	95
Madera	851	464	7	19	5	--	101	63	337	1,139	1,447	1,539	2,986
Merced	669	154	5	--	--	--	--	--	--	10	828	10	838
San Joaquin	1,789	538	87	46	--	--	37	19	3	51	2,497	73	2,570
Stanislaus	1,786	444	--	--	4	9	--	--	--	102	2,243	168	2,411
Tulare	198	27	38	--	--	--	--	--	49	154	263	203	466
Placer	17	--	--	--	--	--	--	--	--	--	17	--	17
Riverside	237	--	--	--	--	--	--	--	--	--	237	--	237
San Bernardino	1,519	--	--	--	--	--	--	--	--	--	1,519	--	1,519
San Diego	12	4	1	--	--	--	--	--	--	--	17	--	17
Total	9,665	1,763	276	84	12	35	143	123	1,009	3,142	11,978	4,274	16,252
<u>GRIGNOLINO</u>													
Napa	42	15	--	--	5	5	5	--	--	--	72	--	72
Santa Clara	137	--	--	--	--	--	--	--	3	--	137	3	140
Tulare	17	--	--	--	--	--	--	--	--	--	17	--	17
San Bernardino	17	--	--	--	--	--	--	--	--	--	17	--	17
Total	213	15	--	--	5	5	5	--	3	--	243	3	246
<u>MALBEC</u>													
Monterey	--	--	--	--	2	1	2	--	72	40	5	112	117
Napa	--	--	--	7	--	--	--	--	--	--	7	--	7
Sonoma	--	7	1	--	--	2	--	--	--	--	10	--	10
Total	--	7	1	7	2	3	2	--	72	40	22	112	134
<u>MALVASIA BIANCA</u>													
Mendocino	--	2	--	--	--	--	--	--	--	--	2	--	2
Napa	39	--	--	--	--	--	--	--	--	--	39	--	39
Santa Clara	20	13	--	3	--	3	18	--	--	21	57	21	78
Solano	4	--	--	--	--	--	--	--	--	--	4	--	4
Sonoma	17	--	--	--	--	--	--	--	--	--	17	--	17
Fresno	18	--	--	--	--	--	--	--	--	78	18	78	96
Kern	--	10	5	--	--	--	--	--	--	--	15	--	15
Madera	--	--	--	--	--	--	--	--	--	20	--	20	20
Stanislaus	--	9	--	--	--	--	3	131	81	--	12	212	224
Tulare	--	3	--	--	--	49	--	--	--	10	52	10	62
San Bernardino	16	--	--	--	--	--	--	--	--	--	16	--	16
Total	114	37	5	3	--	52	21	131	81	129	232	341	573

Table 8. Wine Type Grapes: Acreage standing, by variety, by year planted, by county, California, July 1, 1972--Continued

County	1959 and earlier	1960 to 1964	1965	1966	1967	1968	1969	1970	1971	1972	Bearing	Non- bearing	Total
<u>MATARO</u>													
Alameda	25	--	--	--	--	--	--	--	--	--	25	--	25
Contra Costa	214	--	--	--	--	--	--	--	--	--	214	--	214
Lake	2	--	--	--	--	--	--	--	--	--	2	--	2
Napa	18	3	--	--	--	--	--	--	3	--	21	3	24
San Benito	10	--	--	--	--	--	--	--	--	--	10	--	10
Santa Clara	50	--	--	--	--	--	--	--	--	--	50	--	50
Sonoma	21	--	--	--	--	--	--	--	--	--	21	--	21
Madera	52	--	--	--	--	--	--	--	--	--	52	--	52
San Joaquin	10	--	--	--	--	--	--	--	--	--	10	--	10
Placer	144	--	--	--	--	--	--	--	--	--	144	--	144
Riverside	87	--	--	--	--	--	--	--	--	--	87	--	87
San Bernardino	1,193	--	--	--	--	--	--	--	--	--	1,193	--	1,193
San Diego	2	4	--	--	--	--	--	--	--	--	6	--	6
Total	1,828	7	--	--	--	--	--	--	3	--	1,835	3	1,838
<u>MERLOT</u>													
Alameda	--	--	--	--	--	--	--	--	--	2	--	2	2
Mendocino	--	--	--	3	2	--	1	--	--	--	6	--	6
Monterey	--	--	--	1	--	--	10	25	163	75	11	263	274
Napa	2	--	3	19	36	24	55	20	39	32	139	91	230
San Luis Obispo	--	--	--	--	--	--	--	--	--	15	--	15	15
Santa Clara	--	--	--	--	--	--	--	--	18	10	--	28	28
Solano	--	--	--	--	--	--	--	--	--	15	--	15	15
Sonoma	--	16	11	9	--	4	4	15	34	108	44	157	201
Sacramento	--	--	--	--	2	--	--	--	7	--	2	7	9
San Joaquin	--	--	--	--	--	--	--	--	--	5	--	5	5
Stanislaus	--	--	--	--	--	--	--	19	--	--	--	19	19
Amador	--	--	--	--	--	--	--	--	--	8	--	8	8
Riverside	--	--	--	--	1	--	--	--	--	--	1	--	1
Santa Barbara	--	--	--	--	--	--	--	--	--	102	--	102	102
Total	2	16	14	32	41	28	70	79	261	372	203	712	915
<u>MISSION</u>													
Alameda	1	--	--	--	--	--	--	--	--	--	1	--	1
San Benito	2	--	--	--	--	--	--	--	--	--	2	--	2
Santa Clara	58	1	--	--	--	--	--	--	--	--	59	--	59
Sonoma	18	--	--	--	--	--	--	--	--	--	18	--	18
Fresno	497	110	47	18	26	20	--	4	--	--	718	4	722
Kern	89	59	--	--	--	--	--	--	--	--	148	--	148
Kings	65	56	--	--	--	--	--	--	--	--	121	--	121
Madera	44	--	--	--	--	--	--	--	--	--	44	--	44
Merced	273	55	--	--	67	--	--	--	--	--	395	--	395
San Joaquin	750	189	13	11	--	--	--	1	1	--	963	2	965
Stanislaus	552	207	25	--	--	--	5	--	--	3	789	3	792
Tulare	58	34	25	69	10	10	16	12	5	6	222	23	245
Amador	65	--	--	--	--	--	--	--	--	--	65	--	65
Calaveras	7	--	--	--	--	--	--	--	--	--	7	--	7
El Dorado	3	--	--	--	--	--	--	--	--	--	3	--	3
Placer	12	--	--	--	--	--	--	--	--	--	12	--	12
Los Angeles	5	--	--	--	--	--	--	--	--	--	5	--	5
Riverside	169	--	--	--	--	--	--	--	--	--	169	--	169
San Bernardino	2,461	35	--	5	--	--	--	4	--	--	2,501	4	2,505
San Diego	17	--	--	--	--	--	--	--	--	--	17	--	17
Total	5,146	746	110	103	103	30	21	21	6	9	6,259	36	6,295
<u>MUSCADELLE</u>													
Alameda	17	--	--	--	--	--	--	--	--	--	17	--	17
Mendocino	1	--	--	--	--	--	--	--	--	--	1	--	1
Santa Clara	24	--	--	--	--	--	--	--	--	--	24	--	24
Sonoma	4	--	--	--	--	--	--	--	--	--	4	--	4
Stanislaus	41	--	--	--	--	--	--	--	--	--	41	--	41
Total	87	--	--	--	--	--	--	--	--	--	87	--	87

Table 8. Wine Type Grapes: Acreage standing, by variety, by year planted, by county, California, July 1, 1972--Continued

County	1959 and earlier	1960 to 1964	1965	1966	1967	1968	1969	1970	1971	1972	Bearing	Non- bearing	Total
<u>MUSCADELLE DU BORDELAIS</u>													
Kern	92	--	--	--	--	--	--	--	--	--	92	--	92
Total	92	--	--	--	--	--	--	--	--	--	92	--	92
<u>MUSCAT BLANC 1/</u>													
Alameda	6	--	--	--	--	--	--	3	--	--	6	3	9
Napa	32	--	9	10	35	13	--	--	--	--	99	--	99
Santa Clara	--	--	--	24	--	--	--	--	--	--	24	--	24
Fresno	2	23	--	--	--	20	--	20	41	--	45	61	106
Stanislaus	5	--	--	--	--	--	--	--	--	--	5	--	5
Tulare	37	40	--	--	61	--	--	--	--	--	138	--	138
Amador	6	--	--	--	--	--	--	--	--	--	6	--	6
San Bernardino	3	--	--	--	--	--	--	--	--	--	3	--	3
Total	91	63	9	34	96	33	--	23	41	--	326	64	390
<u>MUSCAT HAMBURG</u>													
San Benito	--	--	--	10	8	8	--	--	--	--	26	--	26
Sonoma	3	--	--	--	--	--	--	--	--	--	3	--	3
Stanislaus	9	10	--	--	--	--	--	--	--	--	19	--	19
Tulare	7	6	--	--	--	--	--	--	--	--	13	--	13
Total	19	16	--	10	8	8	--	--	--	--	61	--	61
<u>NEBBIOLO</u>													
Fresno	7	--	--	--	--	--	--	--	78	--	7	78	85
Stanislaus	--	--	--	--	--	--	--	--	200	--	--	200	200
Tulare	69	--	--	--	--	--	--	--	--	--	69	--	69
Total	76	--	--	--	--	--	--	--	278	--	76	278	354
<u>PALOMINO 2/</u>													
Alameda	6	--	--	--	--	--	--	--	--	--	6	--	6
Contra Costa	26	--	--	--	--	--	--	--	--	--	26	--	26
Lake	3	--	--	--	--	--	--	--	--	--	3	--	3
Mendocino	142	17	--	1	1	--	--	--	1	--	161	1	162
Napa	188	1	--	--	--	--	--	--	--	--	189	--	189
San Benito	29	--	--	--	--	--	--	--	--	--	29	--	29
Santa Clara	76	1	--	--	--	--	--	--	--	--	77	--	77
Solano	44	--	--	--	--	--	--	--	--	--	44	--	44
Sonoma	442	29	--	--	--	--	1	--	--	1	472	1	473
Fresno	820	26	40	--	--	--	14	4	104	--	900	108	1,008
Kern	119	--	--	--	--	--	--	--	--	--	119	--	119
Kings	10	--	--	--	--	--	--	--	--	--	10	--	10
Madera	523	21	--	--	--	2	--	--	--	--	546	--	546
Merced	484	--	--	--	--	--	--	--	--	--	484	--	484
San Joaquin	480	1	--	--	--	--	--	--	--	--	481	--	481
Stanislaus	635	23	--	--	--	--	--	--	4	--	658	4	662
Tulare	614	2	--	--	--	--	--	--	--	8	616	8	624
Amador	5	--	--	--	--	--	--	--	--	--	5	--	5
Los Angeles	16	--	--	--	--	--	--	--	--	--	16	--	16
Riverside	141	--	--	--	--	14	--	--	--	--	155	--	155
San Bernardino	1,150	--	--	--	--	--	--	--	--	--	1,150	--	1,150
San Diego	9	--	--	--	--	--	--	--	--	--	9	--	9
Total	5,962	121	40	1	1	16	15	4	109	9	6,156	122	6,278
<u>PEDRO XIMENES</u>													
Kern	83	--	--	--	--	--	--	--	--	--	83	--	83
Tulare	180	--	--	--	--	--	--	--	--	--	180	--	180
San Bernardino	247	--	--	--	--	--	--	--	--	--	247	--	247
Total	510	--	--	--	--	--	--	--	--	--	510	--	510

1/ Same as Muscat Canelli.

2/ Same as Golden Chasselas.

Table 8. Wine Type Grapes: Acreage standing, by variety, by year planted, by county, California, July 1, 1972--Continued

County	1959 and earlier	1960 to 1964	1965	1966	1967	1968	1969	1970	1971	1972	Bearing	Non-bearing	Total
<u>PERELLI 101</u>													
Kern	101	196	--	--	--	--	--	--	--	--	297	--	297
Tulare	--	--	--	--	25	--	--	--	--	26	25	26	51
Total	101	196	--	--	25	--	--	--	--	26	322	26	348
<u>PETITE SIRAH</u>													
Alameda	18	--	--	6	--	--	--	6	29	--	24	35	59
Lake	1	--	--	--	--	--	--	--	--	--	1	--	1
Mendocino	121	124	44	21	13	31	18	15	5	8	372	28	400
Monterey	--	26	--	4	--	--	18	31	275	250	48	556	604
Napa	1,119	86	3	18	7	2	2	3	18	1	1,237	22	1,259
San Luis Obispo	--	--	--	--	--	--	--	--	1	23	--	24	24
Santa Clara	140	--	--	--	--	--	--	--	--	--	140	--	140
Solano	95	20	--	--	3	--	--	--	--	--	118	4	122
Sonoma	1,113	25	29	25	42	12	--	2	12	2	1,246	16	1,262
Sacramento	--	--	--	--	--	--	--	--	9	170	--	179	179
Yolo	4	--	--	--	--	--	--	--	38	24	4	62	66
Yuba	--	--	--	--	--	--	--	--	--	13	--	13	13
Fresno	2	--	--	--	--	--	--	4	81	489	2	574	576
Kern	44	--	--	--	--	--	--	--	235	500	44	735	779
Madera	--	--	--	--	--	--	--	--	10	--	--	10	10
Merced	--	--	--	--	--	--	--	82	--	--	--	82	82
San Joaquin	182	140	1	4	--	--	--	7	519	172	327	698	1,025
Stanislaus	--	--	--	--	--	--	--	--	222	156	--	378	378
Tulare	206	--	--	--	--	--	--	--	111	46	206	157	363
Riverside	--	--	--	--	1	--	10	31	23	--	11	54	65
Total	3,045	421	77	78	66	45	48	181	1,592	1,854	3,780	3,627	7,407
<u>PINOT BLANC</u>													
Alameda	42	25	--	--	--	--	--	--	--	20	67	20	87
Mendocino	--	11	20	--	--	--	--	--	--	--	31	--	31
Monterey	10	67	17	--	10	1	31	108	2	15	136	125	261
Napa	22	23	--	--	--	1	--	--	--	--	46	--	46
San Benito	145	--	--	--	--	--	--	30	--	--	145	30	175
Santa Clara	73	--	--	--	--	--	--	--	--	--	73	--	73
Sonoma	40	15	--	--	10	--	8	--	--	--	73	--	73
Fresno	--	--	--	8	--	--	--	--	--	--	8	--	8
Riverside	--	--	--	--	--	--	20	--	--	--	20	--	20
Santa Barbara	--	--	--	--	--	--	--	--	--	3	--	3	3
Total	332	141	37	8	20	2	59	138	2	38	599	178	777
<u>PINOT NOIR</u>													
Alameda	10	52	--	--	--	--	--	--	--	--	62	--	62
Mendocino	22	--	24	3	12	3	3	6	17	--	67	23	90
Monterey	3	113	19	17	21	99	38	20	91	126	310	237	547
Napa	157	299	18	52	60	88	177	312	130	95	851	537	1,388
San Benito	142	338	--	101	--	97	--	26	30	5	678	61	739
San Luis Obispo	--	--	--	--	5	--	--	35	1	1	5	37	42
San Mateo	--	--	--	--	1	--	--	--	--	--	1	--	1
Santa Clara	47	13	11	--	--	22	--	--	--	--	93	--	93
Santa Cruz	1	3	--	--	8	--	--	13	--	--	12	13	25
Solano	25	7	--	--	--	--	--	--	--	9	32	9	41
Sonoma	103	70	22	36	60	87	52	246	119	395	430	760	1,190
Fresno	5	--	--	--	--	--	--	--	--	36	5	36	41
Kern	--	--	--	--	--	--	--	--	--	9	--	9	9
San Joaquin	--	--	--	68	--	--	--	--	3	--	68	3	71
Stanislaus	--	--	--	--	--	--	--	38	--	--	--	38	38
Riverside	--	--	--	--	--	--	5	--	--	--	5	--	5
San Bernardino	--	--	--	18	--	--	--	--	--	--	18	--	18
San Diego	--	--	--	--	--	--	--	--	--	11	--	11	11
Santa Barbara	--	--	--	--	--	--	--	--	--	254	--	254	254
Total	515	895	94	295	167	396	275	696	391	941	2,637	2,028	4,665

Table 8. Wine Type Grapes: Acreage standing, by variety, by year planted, by county, California, July 1, 1972--Continued

County	1959 and earlier	1960 to 1964	1965	1966	1967	1968	1969	1970	1971	1972	Bearing	Non- bearing	Total
<u>PINOT ST. GEORGE</u>													
Alameda	4	--	--	--	--	--	--	--	--	--	4	--	4
Monterey	--	--	--	4	--	--	19	71	185	110	23	366	389
Napa	26	2	--	--	--	7	--	--	--	--	35	--	35
San Benito	31	--	--	--	--	--	--	--	--	--	31	--	31
Sonoma	7	--	--	--	8	--	--	--	--	10	15	10	25
San Joaquin	--	--	--	--	--	--	8	--	--	--	8	--	8
Riverside	--	--	--	--	1	--	20	--	--	--	21	--	21
Santa Barbara	--	--	--	--	--	--	--	--	--	28	--	28	28
Total	68	2	--	4	9	7	47	71	185	148	137	404	541
<u>RED VELTLINER</u>													
Monterey	--	--	--	--	--	--	--	--	23	--	--	23	23
Napa	20	7	--	--	--	--	--	--	--	--	27	--	27
San Benito	5	24	--	--	--	--	--	--	--	--	29	--	29
Total	25	31	--	--	--	--	--	--	23	--	56	23	79
<u>REFOSCO 1/</u>													
Mendocino	3	--	--	--	--	--	--	--	--	--	3	--	3
Napa	273	16	--	2	--	--	--	--	--	--	291	--	291
Santa Clara	4	--	--	--	--	--	--	--	--	--	4	--	4
Sonoma	--	1	--	18	--	7	--	--	1	--	26	1	27
San Joaquin	1	--	--	--	--	--	--	--	--	--	1	--	1
Total	281	17	--	20	--	7	--	--	1	--	325	1	326
<u>ROYALTY</u>													
Monterey	--	--	--	--	--	--	--	--	--	32	--	32	32
Fresno	--	367	125	3	4	--	--	--	46	12	499	58	557
Kern	--	340	127	45	--	--	--	3	--	94	512	97	609
Kings	--	53	--	--	--	--	--	1	--	--	53	1	54
Madera	20	443	50	--	--	30	--	--	2	86	543	88	631
Merced	--	48	8	3	--	--	--	--	--	--	59	--	59
San Joaquin	--	23	10	--	--	--	--	21	--	--	33	21	54
Stanislaus	--	189	17	--	--	--	--	--	--	--	206	--	206
Tulare	--	139	66	--	--	--	--	--	--	25	205	25	230
Total	20	1,602	403	51	4	30	--	25	48	249	2,110	322	2,432
<u>RUBIRED</u>													
Napa	--	--	--	--	--	--	--	--	--	75	--	75	75
Fresno	160	649	129	11	--	--	2	11	66	1,040	951	1,117	2,068
Kern	--	411	31	57	--	--	--	19	439	1,918	499	2,376	2,875
Kings	--	20	--	--	--	--	--	--	7	--	20	7	27
Madera	--	63	10	--	--	--	--	--	40	639	73	679	752
Merced	--	81	38	--	--	--	--	--	--	--	119	--	119
San Joaquin	--	5	8	12	--	--	--	--	--	--	25	--	25
Stanislaus	11	66	39	9	--	--	--	--	--	--	125	--	125
Tulare	--	232	3	--	--	--	--	--	--	139	235	139	374
Los Angeles	--	--	--	--	--	--	--	--	--	59	--	59	59
Riverside	--	--	--	27	--	--	--	--	--	--	27	--	27
San Bernardino	--	14	--	--	--	--	--	--	--	--	14	--	14
Total	171	1,541	258	116	--	--	2	30	552	3,870	2,088	4,452	6,540

1/ Same as Mondeuse.

Table 8. Wine Type Grapes: Acreage standing, by variety, by year planted, by county, California, July 1, 1972--Continued

County	1959 and earlier	1960 to 1964	1965	1966	1967	1968	1969	1970	1971	1972	Bearing	Non- bearing	Total
<u>RUBY CABERNET</u>													
Lake	--	--	--	11	14	1	--	--	--	--	26	--	26
Mendocino	25	1	--	--	--	--	--	1	--	50	26	51	77
Monterey	--	--	--	--	--	--	--	50	72	140	--	262	262
Napa	42	7	--	--	--	--	--	--	--	--	49	--	49
Santa Clara	60	--	--	--	--	--	--	--	--	--	60	--	60
Sonoma	27	--	--	--	--	--	--	--	--	--	27	--	27
Sacramento	--	--	--	--	--	--	--	--	--	245	--	245	245
Tehama	--	--	18	--	--	--	--	--	--	--	18	--	18
Yuba	--	--	--	--	--	--	--	--	2	98	--	100	100
Fresno	5	5	94	111	5	1	--	--	803	987	221	1,790	2,011
Kern	--	10	26	153	--	--	--	--	954	1,600	189	2,554	2,743
Madera	--	5	31	72	80	41	--	--	37	232	229	269	498
Merced	--	258	37	54	--	29	20	265	209	150	398	624	1,022
San Joaquin	51	19	4	4	12	4	--	--	5	44	94	49	143
Stanislaus	8	183	258	166	32	12	--	202	35	741	659	978	1,637
Tulare	--	127	90	112	--	2	--	--	123	410	331	533	864
Amador	--	--	--	--	--	--	--	--	--	5	--	5	5
Placer	--	--	--	--	--	--	--	--	1	--	--	1	1
Los Angeles	--	--	--	--	--	--	--	--	10	20	--	30	30
San Bernardino	4	43	--	--	--	--	--	--	--	--	47	--	47
Total	222	658	558	683	143	90	20	518	2,251	4,722	2,374	7,491	9,865
<u>ST. ÉMILION 1/</u>													
Alameda	16	--	--	--	--	--	--	3	--	1	16	4	20
Napa	1	--	2	--	--	--	--	--	--	--	3	--	3
Fresno	--	--	--	--	--	--	--	--	78	114	--	192	192
Kern	105	--	--	--	--	--	--	--	82	--	105	82	187
Stanislaus	--	--	--	--	--	--	--	352	163	--	--	515	515
Tulare	38	--	--	--	--	--	--	--	40	16	38	56	94
Riverside	--	--	--	--	--	--	15	--	--	--	15	--	15
San Bernardino	--	9	--	--	--	--	--	--	--	--	9	--	9
Total	160	9	2	--	--	--	15	355	363	131	186	849	1,035
<u>ST. MACAIRE</u>													
Santa Clara	13	--	--	--	--	--	--	--	--	--	13	--	13
Merced	--	9	10	--	--	--	--	--	--	--	19	--	19
San Joaquin	26	3	--	--	--	9	--	2	--	--	38	2	40
Stanislaus	32	50	--	44	5	--	9	--	--	--	140	--	140
Total	71	62	10	44	5	9	9	2	--	--	210	2	212
<u>SALVADOR</u>													
Mendocino	--	2	--	--	--	--	--	--	--	--	2	--	2
Napa	20	--	--	--	--	--	--	--	--	--	20	--	20
Santa Clara	6	--	--	--	--	--	--	--	--	--	6	--	6
Fresno	479	39	--	14	--	--	--	--	--	1	532	1	533
Kern	235	40	--	36	--	--	20	--	438	200	331	638	969
Kings	28	--	--	--	--	--	--	--	--	--	28	--	28
Madera	3	40	--	--	--	--	--	--	--	--	43	--	43
Merced	171	--	--	--	--	--	--	--	--	--	171	--	171
San Joaquin	191	4	--	--	--	--	--	--	--	--	195	--	195
Stanislaus	40	--	--	--	--	--	--	--	--	--	40	--	40
Tulare	107	61	--	--	--	--	--	--	--	25	168	25	193
Los Angeles	--	--	--	--	--	--	--	--	--	31	--	31	31
San Bernardino	150	13	--	--	--	--	--	--	--	--	163	--	163
Total	1,430	199	--	50	--	--	20	--	438	257	1,699	695	2,394

1/ Same as Ugni Blanc and Trebbiano.

Table 8. Wine Type Grapes: Acreage standing, by variety, by year planted, by county, California, July 1, 1972--Continued

County	1959 and earlier	1960 to 1964	1965	1966	1967	1968	1969	1970	1971	1972	Bearing	Non- bearing	Total
<u>SANGIOVETO</u>													
Mendocino	8	--	--	--	--	--	--	--	--	--	8	--	8
Sonoma	78	--	--	--	--	--	--	--	--	--	78	--	78
Kern	--	--	--	3	--	--	--	--	--	--	3	--	3
Stanislaus	--	--	--	--	--	--	--	10	--	--	--	10	10
Total	86	--	--	3	--	--	--	10	--	--	89	10	99
<u>SAUVIGNON BLANC</u>													
Alameda	51	29	17	--	--	--	--	5	--	--	97	5	102
Lake	14	--	--	--	--	--	--	--	20	9	14	29	43
Mendocino	28	2	2	3	--	7	5	3	--	--	47	3	50
Monterey	--	34	--	--	1	--	--	94	131	120	35	345	380
Napa	267	66	14	18	--	15	--	--	17	69	380	86	466
San Benito	25	--	--	--	--	--	--	--	--	--	25	--	25
San Luis Obispo	--	--	--	--	--	--	--	--	--	21	--	21	21
Santa Clara	17	--	--	--	--	--	--	--	--	--	17	--	17
Santa Cruz	5	--	--	--	--	--	--	--	--	--	5	--	5
Solano	9	--	--	--	--	--	--	--	--	--	9	--	9
Sonoma	220	35	1	4	--	--	1	1	8	--	261	9	270
Yuba	--	--	--	--	--	--	--	--	2	2	--	4	4
Merced	--	12	--	--	--	--	--	40	73	--	12	113	125
Amador	--	--	--	--	--	--	--	--	--	2	--	2	2
Riverside	--	--	--	--	--	--	20	49	--	--	20	49	69
Santa Barbara	--	15	--	2	--	--	--	--	--	--	17	--	17
Total	636	193	34	27	1	22	26	192	251	223	939	666	1,605
<u>SAUVIGNON VERT</u>													
Alameda	27	--	--	--	--	--	--	--	--	--	27	--	27
Mendocino	14	--	--	--	--	--	--	--	--	--	14	--	14
Napa	385	20	3	--	--	--	--	--	--	3	408	3	411
San Benito	50	--	--	--	--	--	--	--	--	--	50	--	50
Santa Clara	53	--	--	--	--	--	--	--	1	--	53	1	54
Solano	13	--	--	--	--	--	--	--	--	--	13	--	13
Sonoma	91	1	--	--	--	1	4	--	--	2	97	2	99
Kern	23	--	--	--	--	--	--	--	46	--	23	46	69
Merced	5	--	--	--	--	--	--	--	--	--	5	--	5
San Joaquin	21	--	--	--	--	--	--	--	--	--	21	--	21
Tulare	76	--	--	--	--	--	--	--	--	--	76	--	76
Total	758	21	3	--	--	1	4	--	47	5	787	52	839
<u>SÉMILLON</u>													
Alameda	307	17	--	4	--	--	--	--	--	28	328	28	356
Mendocino	1	5	5	6	--	--	--	--	--	--	17	--	17
Monterey	--	25	--	--	--	--	--	47	69	--	25	116	141
Napa	136	58	--	2	2	4	--	3	4	3	202	10	212
San Benito	8	16	--	--	--	--	--	--	--	--	24	--	24
Santa Clara	62	--	--	--	--	--	--	7	17	--	62	24	86
Sonoma	157	29	2	3	--	3	1	3	--	--	195	3	198
Fresno	--	--	--	--	--	--	--	--	168	78	--	246	246
Kern	29	--	--	--	--	9	--	--	201	148	38	349	387
Merced	21	--	--	--	--	--	--	--	--	--	21	--	21
San Joaquin	42	6	--	--	--	--	1	--	--	--	49	--	49
Stanislaus	8	--	--	--	--	--	--	--	154	150	8	304	312
Tulare	107	--	--	--	--	20	22	--	42	44	149	86	235
Riverside	--	--	--	--	3	--	--	--	--	--	3	--	3
Total	878	156	7	15	5	36	24	60	655	451	1,121	1,166	2,287

Table 8. Wine Type Grapes: Acreage standing, by variety, by year planted, by county, California, July 1, 1972--Continued

County	1959 and earlier	1960 to 1964	1965	1966	1967	1968	1969	1970	1971	1972	Bearing	Non- bearing	Total
<u>SOUZÃO</u>													
Monterey	--	--	--	--	--	--	--	--	11	--	--	11	11
Fresno	5	--	--	--	--	--	--	--	--	43	5	43	48
Kern	42	--	--	--	--	--	--	--	36	--	42	36	78
Kings	--	--	--	--	--	--	--	--	--	1	--	1	1
Stanislaus	--	--	--	--	--	--	--	--	--	59	--	59	59
Tulare	36	--	--	--	--	--	--	--	--	25	36	25	61
Total	83	--	--	--	--	--	--	--	106	69	83	175	258
<u>SYLVANER 1/</u>													
Alameda	15	43	--	--	--	--	--	1	--	--	58	1	59
Mendocino	--	--	28	--	--	--	--	--	--	--	28	--	28
Monterey	--	71	--	--	20	--	--	49	49	10	91	108	199
Napa	121	89	--	--	2	--	--	--	--	--	212	--	212
San Benito	127	--	--	--	--	--	--	--	--	--	127	--	127
San Luis Obispo	--	--	--	--	10	--	--	10	1	--	10	11	21
Santa Clara	152	--	--	--	1	--	--	--	--	--	153	--	153
Santa Cruz	19	--	--	--	2	--	--	--	--	--	21	--	21
Sonoma	62	1	--	12	4	--	--	11	--	1	79	12	91
Fresno	--	11	--	--	--	--	--	--	--	--	11	--	11
Kern	--	--	--	--	--	--	--	--	45	13	--	58	58
Merced	34	110	--	--	--	--	--	--	--	--	144	--	144
San Joaquin	--	--	6	15	--	--	--	--	--	--	21	--	21
Santa Barbara	--	13	--	--	--	--	--	--	10	75	13	85	98
Total	530	338	34	27	39	--	--	71	105	99	968	275	1,243
<u>TINTA MADEIRA</u>													
Monterey	--	--	--	--	--	--	--	--	46	--	--	46	46
San Benito	48	--	--	--	--	--	--	--	--	--	48	--	48
Fresno	8	--	--	--	--	40	17	--	3	--	65	3	68
Kern	--	--	--	--	--	--	25	--	17	--	25	17	42
Madera	27	9	--	--	--	49	--	55	12	198	85	265	350
Merced	211	--	--	--	--	--	20	--	--	--	231	--	231
San Joaquin	28	--	--	--	--	--	--	--	--	9	28	9	37
Stanislaus	18	--	--	--	--	--	--	--	--	--	18	--	18
Tulare	6	--	--	--	--	7	--	--	--	66	13	66	79
Total	346	9	--	--	--	96	62	55	144	207	513	406	919
<u>VALDEPEÑAS</u>													
Napa	29	--	--	--	--	--	--	--	--	--	29	--	29
Sonoma	4	--	--	--	--	--	--	--	--	--	4	--	4
Kern	57	70	--	26	--	--	--	--	--	--	153	--	153
Merced	325	161	--	11	--	--	--	--	4	3	497	7	504
San Joaquin	158	105	--	--	5	8	--	10	39	2	276	51	327
Stanislaus	300	234	150	39	10	32	45	16	43	4	810	63	873
Tulare	167	36	--	--	--	--	--	--	--	--	203	--	203
Total	1,040	606	150	76	15	40	45	26	86	9	1,972	121	2,093

1/ Same as Franken Riesling.

Table 8. Wine Type Grapes: Acreage standing, by variety, by year planted, by county, California, July 1, 1972--Continued

County	1959 and earlier	1960 to 1964	1965	1966	1967	1968	1969	1970	1971	1972	Bearing	Non- bearing	Total
<u>WHITE RIESLING 1/</u>													
Alameda	20	--	--	6	--	--	--	7	--	28	26	35	61
Lake	--	--	--	--	--	--	--	--	--	28	--	28	28
Mendocino	--	--	--	--	--	--	19	47	47	2	19	96	115
Monterey	--	37	12	--	--	--	--	144	95	78	49	317	366
Napa	100	79	105	62	70	57	28	44	74	102	501	220	721
San Benito	58	206	14	--	--	--	118	--	--	--	396	--	396
San Luis Obispo	--	--	--	--	--	--	--	9	22	--	--	31	31
Santa Clara	25	--	--	--	--	--	13	--	9	--	38	9	47
Santa Cruz	--	--	--	--	--	--	--	2	--	--	--	2	2
Sonoma	35	19	--	21	21	64	5	101	40	112	165	253	418
Butte	--	--	--	--	--	--	--	--	--	12	--	12	12
Kern	--	--	--	--	--	--	--	--	4	13	--	17	17
Merced	--	--	--	--	--	--	--	4	--	--	--	4	4
El Dorado	--	--	--	--	--	2	--	--	--	--	2	--	2
Riverside	--	--	--	--	4	--	25	37	--	--	29	37	66
Santa Barbara	--	31	--	3	--	--	--	8	9	258	34	275	309
Total	238	372	131	92	95	123	208	403	300	633	1,259	1,336	2,595
<u>ZINFANDEL</u>													
Alameda	144	--	--	--	--	--	--	--	--	15	144	15	159
Contra Costa	465	--	--	--	--	--	--	--	--	--	465	--	465
Lake	47	9	53	33	1	2	--	8	25	--	145	33	178
Marin	1	--	--	--	--	--	--	--	--	--	1	--	1
Mendocino	448	75	20	53	24	11	32	36	6	34	663	76	739
Monterey	--	20	--	--	--	--	--	108	347	314	20	769	789
Napa	703	44	12	6	--	5	9	1	22	26	779	49	828
San Benito	105	98	--	--	--	--	--	--	--	--	203	--	203
San Luis Obispo	305	73	10	--	4	--	--	8	14	44	392	66	458
San Mateo	3	--	--	--	--	--	--	--	--	--	3	--	3
Santa Clara	208	--	--	--	--	--	--	--	5	3	208	8	216
Santa Cruz	8	--	--	--	--	--	--	--	--	--	8	--	8
Solano	16	4	--	--	--	--	--	16	2	--	20	18	38
Sonoma	3,103	194	72	28	152	63	54	49	56	97	3,666	202	3,868
Butte	1	--	--	--	--	--	--	--	--	80	1	80	81
Glenn	9	5	--	--	--	--	--	--	--	--	14	--	14
Sacramento	15	--	--	--	5	--	--	--	7	399	20	406	426
Tehama	4	--	--	--	--	3	--	3	--	--	7	3	10
Yuba	--	--	--	--	--	--	--	--	2	2	--	4	4
Fresno	68	50	14	6	26	--	13	--	13	1	177	14	191
Kern	--	--	--	--	--	--	--	--	22	--	--	22	22
Madera	44	31	--	21	--	--	--	--	13	19	96	32	128
Merced	114	292	--	10	--	--	--	--	--	--	416	--	416
San Joaquin	4,516	1,430	303	322	271	256	264	300	737	696	7,362	1,733	9,095
Stanislaus	88	13	--	9	--	--	--	--	19	338	110	357	467
Tulare	--	--	--	--	--	--	--	--	--	12	--	12	12
Amador	298	23	20	12	--	5	2	4	6	54	360	64	424
Calaveras	49	--	--	--	--	--	--	--	--	--	49	--	49
El Dorado	6	--	--	--	--	--	--	--	--	--	6	--	6
Placer	144	--	--	--	--	--	--	--	6	--	144	6	150
Los Angeles	19	--	--	--	--	--	--	--	--	--	19	--	19
Riverside	169	--	--	--	--	--	10	--	10	--	179	10	189
San Bernardino	3,618	9	--	--	--	--	--	--	--	--	3,627	--	3,627
San Diego	16	--	--	--	--	--	--	--	5	--	16	5	21
Total	14,734	2,370	504	500	483	345	384	533	1,317	2,134	19,320	3,984	23,304

1/ Same as Johannesberger Riesling.

Table 8. Wine Type Grapes: Acreage standing, by variety, by year planted, by county, California, July 1, 1972--Continued

County	1959 and earlier	1960 to 1964	1965	1966	1967	1968	1969	1970	1971	1972	Bearing	Non- bearing	Total
<u>OTHER WINE GRAPES</u>													
Alameda	11	--	--	--	--	--	--	--	--	--	11	--	11
Contra Costa	8	--	--	--	--	--	--	--	--	--	8	--	8
Lake	--	--	4	--	--	--	--	--	--	--	4	--	4
Mendocino	10	3	--	--	--	--	1	--	--	--	14	--	14
Monterey	--	--	--	--	--	--	4	--	--	--	4	--	4
Napa	61	6	2	6	7	9	--	--	--	--	91	--	91
San Benito	4	--	11	--	--	--	--	--	--	--	15	--	15
Santa Clara	47	--	--	--	--	--	--	--	--	1	47	1	48
Solano	4	--	--	--	--	--	--	--	--	--	4	--	4
Sonoma	131	--	--	12	--	--	--	5	2	--	143	7	150
Butte	--	--	--	--	--	--	--	--	3	--	--	3	3
Glenn	--	--	--	--	--	--	7	--	--	--	7	--	7
Fresno	16	--	--	--	--	--	55	--	3	--	71	3	74
Kern	119	30	--	--	--	--	--	13	16	15	149	44	193
Kings	--	12	--	--	--	--	--	--	--	--	12	--	12
Madera	13	--	--	--	--	--	--	--	--	--	13	--	13
Merced	17	23	--	--	--	--	3	46	18	54	43	118	161
San Joaquin	47	15	5	--	--	5	--	10	--	--	72	10	82
Stanislaus	--	5	11	--	--	--	--	25	15	3	16	43	59
Tulare	20	9	--	--	--	--	--	--	--	--	29	--	29
Amador	--	--	--	--	--	--	5	--	--	--	5	--	5
Placer	--	--	--	--	--	--	--	--	--	1	--	1	1
Riverside	40	--	--	--	3	--	3	--	--	--	46	--	46
San Bernardino	29	--	--	--	--	--	--	--	--	--	29	--	29
San Diego	69	--	--	--	--	--	--	--	--	--	69	--	69
Total	646	103	33	18	10	14	78	99	57	74	902	230	1,132
<u>TOTAL WINE GRAPES</u>													
Alameda	1,118	331	17	16	26	24	75	54	40	167	1,607	261	1,868
Contra Costa	1,036	--	--	--	1	1	--	--	--	--	1,038	--	1,038
Lake	70	9	59	60	21	29	28	92	156	334	276	582	858
Marin	1	--	--	--	--	--	4	2	10	5	5	17	22
Mendocino	2,930	1,270	509	355	220	208	317	494	345	392	5,809	1,231	7,040
Monterey	29	1,017	101	49	206	140	382	1,815	2,959	2,307	1,924	7,081	9,005
Napa	6,917	2,602	588	726	651	814	737	935	1,317	992	13,035	3,244	16,279
San Benito	1,338	1,395	84	771	11	128	373	402	66	24	4,100	492	4,592
San Luis Obispo	328	85	10	--	34	--	74	83	151	142	531	376	907
San Mateo	8	--	1	--	1	--	--	--	--	--	10	--	10
Santa Clara	1,980	115	72	27	9	34	31	7	58	39	2,268	104	2,372
Santa Cruz	45	4	--	--	17	--	--	15	--	--	66	15	81
Solano	381	170	32	49	28	3	6	122	39	36	669	197	866
Sonoma	8,332	1,615	624	355	505	584	667	1,229	1,133	1,924	12,682	4,286	16,968
Butte	4	--	--	--	--	--	--	--	3	167	4	170	174
Colusa	--	--	--	--	--	--	--	--	--	4	--	4	4
Glenn	13	25	11	--	--	4	30	--	--	27	83	27	110
Sacramento	44	--	--	35	29	--	--	--	292	1,023	108	1,315	1,423
Tehama	4	--	81	--	--	3	--	3	9	48	88	60	148
Yolo	4	--	--	--	--	--	35	100	128	63	39	291	330
Yuba	--	--	--	--	--	--	--	--	10	211	--	221	221
Fresno	6,849	2,394	1,519	707	300	484	829	1,695	4,998	6,783	13,082	13,476	26,558
Kern	3,416	2,092	473	500	50	246	501	732	7,805	10,463	7,278	19,000	26,278
Kings	388	231	20	12	3	--	--	1	29	34	654	64	718
Madera	3,267	2,743	843	427	332	324	354	880	2,200	4,031	8,290	7,111	15,401
Merced	3,075	2,323	248	935	518	527	436	728	567	1,124	8,062	2,419	10,481
San Joaquin	14,366	4,442	936	845	552	534	1,147	776	2,370	1,447	22,822	4,593	27,415
Stanislaus	6,149	2,298	667	480	409	297	558	3,269	2,346	2,310	10,858	7,925	18,783
Tulare	3,638	1,541	511	478	173	353	111	629	3,392	1,534	6,805	5,555	12,360
Amador	392	23	20	12	--	5	7	4	16	95	459	115	574
Calaveras	67	--	--	--	--	--	--	--	--	--	67	--	67
El Dorado	9	--	--	--	2	11	--	10	--	4	22	14	36
Placer	328	10	--	--	--	2	--	--	8	1	340	9	349
Los Angeles	40	--	--	--	--	--	--	--	10	165	40	175	215
Riverside	1,030	--	--	27	19	81	284	198	58	--	1,441	256	1,697
San Bernardino	12,103	177	--	28	--	--	--	4	--	1	12,308	5	12,313
San Diego	203	15	1	--	--	--	--	--	10	38	219	48	267
Santa Barbara	--	99	--	11	--	--	10	52	110	1,612	120	1,774	1,894
Total	79,902	27,026	7,427	6,905	4,117	4,836	6,996	14,331	30,635	37,547	137,209	82,513	219,722

Table 9. All Grapes: Acreage; bearing, non-bearing and total, by type, by county, California, 1971

County	Raisin type			Table type		
	Bearing	Non-bearing	Total	Bearing	Non-bearing	Total
	- - - - <u>Acres</u> - - - -			- - - - <u>Acres</u> - - - -		
Alameda	--	--	--	--	--	--
Contra Costa	7	--	7	71	--	71
Lake	--	--	--	1	--	1
Marin	--	--	--	--	--	--
Mendocino	--	--	--	2	--	2
Monterey	--	--	--	--	--	--
Napa	20	--	20	6	--	6
San Benito	--	--	--	1	--	1
San Luis Obispo	--	--	--	1	--	1
San Mateo	--	--	--	--	--	--
Santa Clara	3	--	3	2	--	2
Santa Cruz	--	--	--	5	--	5
Solano	2	--	2	6	9	15
Sonoma	--	--	--	6	--	6
Butte	--	--	--	44	2	46
Colusa	1	--	1	--	--	--
Glenn	--	--	--	--	--	--
Sacramento	--	--	--	60	--	60
Sutter	--	--	--	--	--	--
Tehama	18	--	18	5	--	5
Yolo	--	--	--	5	--	5
Yuba	--	--	--	--	--	--
Fresno	146,398	3,038	149,436	8,476	157	8,633
Kern	20,915	214	21,129	10,160	564	10,724
Kings	2,493	149	2,642	108	--	108
Madera	28,518	912	29,430	443	20	463
Merced	4,162	18	4,180	196	59	255
San Joaquin	575	--	575	19,945	118	20,063
Stanislaus	5,329	40	5,369	128	--	128
Tulare	31,645	1,125	32,770	23,812	992	24,804
Amador	15	--	15	--	--	--
Calaveras	--	--	--	--	--	--
El Dorado	--	--	--	1	--	1
Placer	--	1	1	19	--	19
Tuolumne	--	--	--	--	--	--
Los Angeles	--	--	--	5	--	5
Orange	--	--	--	15	--	15
Riverside	3,376	140	3,516	4,232	160	4,392
San Bernardino	130	--	130	297	--	297
San Diego	191	--	191	41	--	41
Santa Barbara	1	--	1	--	--	--
Ventura	4	--	4	--	--	--
Total	243,803	5,637	249,440	68,093	2,081	70,174

Table 9. All Grapes: Acreage; bearing, non-bearing and total, by type, by county, California, 1971--Continued

County	Wine type			All grapes		
	Bearing	Non-bearing	Total	Bearing	Non-bearing	Total
	- - - - <i>Acre</i> - - - -			- - - - <i>Acre</i> - - - -		
Alameda	1,598	169	1,767	1,598	169	1,767
Contra Costa	1,133	--	1,133	1,211	--	1,211
Lake	257	276	533	258	276	534
Marin	1	16	17	1	16	17
Mendocino	5,536	1,163	6,699	5,538	1,163	6,701
Monterey	1,542	5,156	6,698	1,542	5,156	6,698
Napa	12,548	3,000	15,548	12,574	3,000	15,574
San Benito	3,798	841	4,639	3,799	841	4,640
San Luis Obispo	457	312	769	458	312	770
San Mateo	10	--	10	10	--	10
Santa Clara	2,533	96	2,629	2,538	96	2,634
Santa Cruz	67	15	82	72	15	87
Solano	672	171	843	680	180	860
Sonoma	12,424	3,064	15,488	12,430	3,064	15,494
Butte	4	3	7	48	5	53
Colusa	--	--	--	1	--	1
Glenn	55	30	85	55	30	85
Sacramento	108	379	487	168	379	547
Sutter	1	--	1	1	--	1
Tehama	88	12	100	111	12	123
Yolo	4	268	272	9	268	277
Yuba	--	10	10	--	10	10
Fresno	12,373	7,730	20,103	167,247	10,925	178,172
Kern	6,789	9,048	15,837	37,864	9,826	47,690
Kings	658	30	688	3,259	179	3,438
Madera	8,004	3,434	11,438	36,965	4,366	41,331
Merced	7,819	1,786	9,605	12,177	1,863	14,040
San Joaquin	22,305	4,293	26,598	42,825	4,411	47,236
Stanislaus	10,652	6,193	16,845	16,109	6,233	22,342
Tulare	6,835	4,132	10,967	62,292	6,249	68,541
Amador	542	27	569	557	27	584
Calaveras	67	--	67	67	--	67
El Dorado	22	10	32	23	10	33
Placer	360	8	368	379	9	388
Tuolumne	2	--	2	2	--	2
Los Angeles	40	10	50	45	10	55
Orange	--	--	--	15	--	15
Riverside	1,206	540	1,746	8,814	840	9,654
San Bernardino	12,908	4	12,912	13,335	4	13,339
San Diego	439	10	449	671	10	681
Santa Barbara	110	172	282	111	172	283
Ventura	--	--	--	4	--	4
Total	133,967	52,408	186,375	445,863	60,126	505,989

Table 10. All Grapes: Acreage; bearing, non-bearing and total, by type, by county, California, July 1, 1972

County	Raisin type			Table type		
	Bearing	Non-bearing	Total	Bearing	Non-bearing	Total
	- - - - <i>A cres</i> - - - -			- - - - <i>A cres</i> - - - -		
Alameda	--	--	--	--	--	--
Contra Costa	7	--	7	70	--	70
Lake	--	--	--	1	--	1
Marin	--	--	--	--	--	--
Mendocino	--	--	--	2	--	2
Monterey	--	--	--	--	--	--
Napa	20	--	20	6	--	6
San Benito	--	--	--	1	--	1
San Luis Obispo	--	--	--	1	--	1
San Mateo	--	--	--	--	--	--
Santa Clara	3	--	3	1	--	1
Santa Cruz	--	--	--	3	--	3
Solano	2	--	2	6	9	15
Sonoma	--	--	--	4	--	4
Butte	--	--	--	44	2	46
Colusa	1	--	1	--	--	--
Glenn	--	--	--	--	--	--
Sacramento	--	--	--	60	--	60
Tehama	18	--	18	5	--	5
Yolo	--	--	--	5	--	5
Yuba	--	--	--	--	--	--
Fresno	145,016	3,208	148,224	7,628	183	7,811
Kern	20,749	445	21,194	9,834	679	10,513
Kings	2,348	190	2,538	10	--	10
Madera	28,407	809	29,216	443	20	463
Merced	3,556	18	3,574	216	25	241
San Joaquin	548	--	548	19,642	114	19,756
Stanislaus	4,909	6	4,915	81	--	81
Tulare	31,131	1,175	32,306	23,137	2,000	25,137
Amador	15	--	15	--	--	--
Calaveras	--	--	--	--	--	--
El Dorado	--	--	--	1	--	1
Placer	--	1	1	16	--	16
Los Angeles	--	--	--	5	--	5
Orange	--	--	--	15	--	15
Riverside	3,431	112	3,543	4,265	278	4,543
San Bernardino	128	--	128	287	--	287
San Diego	91	--	91	40	--	40
Santa Barbara	1	--	1	--	1	1
Ventura	4	--	4	--	--	--
State total	240,385	5,964	246,349	65,829	3,311	69,140

Table 10. All Grapes: Acreage; bearing, non-bearing and total, by type, by county, California, July 1, 1972

County	Wine type			All grapes		
	Bearing	Non-bearing	Total	Bearing	Non-bearing	Total
	----- <i>Acre</i> -----			----- <i>Acre</i> -----		
Alameda	1,607	261	1,868	1,607	261	1,868
Contra Costa	1,038	--	1,038	1,115	--	1,115
Lake	276	582	858	277	582	859
Marin	5	17	22	5	17	22
Mendocino	5,809	1,231	7,040	5,811	1,231	7,042
Monterey	1,924	7,081	9,005	1,924	7,081	9,005
Napa	13,035	3,244	16,279	13,061	3,244	16,305
San Benito	4,100	492	4,592	4,101	492	4,593
San Luis Obispo	531	376	907	532	376	908
San Mateo	10	--	10	10	--	10
Santa Clara	2,268	104	2,372	2,272	104	2,376
Santa Cruz	66	15	81	69	15	84
Solano	669	197	866	677	206	883
Sonoma	12,682	4,286	16,968	12,686	4,286	16,972
Butte	4	170	174	48	172	220
Colusa	--	4	4	1	4	5
Glenn	83	27	110	83	27	110
Sacramento	108	1,315	1,423	168	1,315	1,483
Tehama	88	60	148	111	60	171
Yolo	39	291	330	44	291	335
Yuba	--	221	221	--	221	221
Fresno	13,082	13,476	26,558	165,726	16,867	182,593
Kern	7,278	19,000	26,278	37,861	20,124	57,985
Kings	654	64	718	3,012	254	3,266
Madera	8,290	7,111	15,401	37,140	7,940	45,080
Merced	8,062	2,419	10,481	11,834	2,462	14,296
San Joaquin	22,822	4,593	27,415	43,012	4,707	47,719
Stanislaus	10,858	7,925	18,783	15,848	7,931	23,779
Tulare	6,805	5,555	12,360	61,073	8,730	69,803
Amador	459	115	574	474	115	589
Calaveras	67	--	67	67	--	67
El Dorado	22	14	36	23	14	37
Placer	340	9	349	356	10	366
Los Angeles	40	175	215	45	175	220
Orange	--	--	--	15	--	15
Riverside	1,441	256	1,697	9,137	646	9,783
San Bernardino	12,308	5	12,313	12,723	5	12,728
San Diego	219	48	267	350	48	398
Santa Barbara	120	1,774	1,894	121	1,775	1,896
Ventura	--	--	--	4	--	4
State Total	137,209	82,513	219,722	443,423	91,788	535,211

Table 11. All Grapes: Acreage removed, by variety, California, 1971-72

Variety	1971-72	Variety	1971-72
Black Corinth <u>1/</u>	57	Folle Blanche	--
Canners <u>2/</u>	4	French Colombard	398
Muscat of Alexandria	523	Gamay <u>4/</u>	11
Sultana	21	Gamay Beaujolais	15
Other Raisin	--	Gewürztraminer	2
Thompson Seedless	4,425	Grand Noir	13
Total Raisin	5,030	Gray Riesling	14
Almeria	110	Green Hungarian	7
Black Monukka	3	Grenache	360
Black Prince	7	Grignolino	7
Black Rose	9	Malbec	--
Calmeria	72	Malvasia Bianca	13
Cardinal	103	Mataro	61
Concord	1	Merlot	1
Cornichon	10	Mission	211
Emperor	1,175	Muscadelle	30
Exotic	12	Muscadelle du Bordelais	--
Flame Tokay	323	Muscat Blanc <u>5/</u>	30
Italia	103	Muscat Hamburg	--
Kandahar	50	Nebbiolo	--
Malaga <u>3/</u>	253	Palomino <u>6/</u>	256
Niabell	--	Pedro Ximenes	--
Olivette Blanche	--	Perelli 101	--
Perlette	39	Petite Sirah	131
Queen	--	Pinot Blanc	--
Red Malaga	150	Pinot Noir	51
Ribier	348	Pinot St. George	--
Thornsburgs Robin	--	Red Veltliner	44
Golden Muscat	--	Refosco <u>7/</u>	6
Other Table	2	Royalty	11
Total Table	2,770	Rubired	48
Aleatico	--	Ruby Cabernet	12
Alicante Bouschet	195	St. Émilion <u>8/</u>	--
Almission	--	St. Macaire	--
Aramon	--	Salvador	19
Barbera	106	Sangiovetto	--
Beclan	--	Sauvignon Blanc	8
Black Malvoisie	9	Sauvignon Vert	81
Burger	120	Sémillon	40
Cabernet Sauvignon	75	Souzão	--
Carignane	564	Sylvaner <u>9/</u>	26
Chardonnay	20	Tinta Madeira	--
Chasselas dore'	--	Valdepeñas	15
Chenin Blanc	243	White Riesling <u>10/</u>	7
Early Burgundy	20	Zinfandel	782
Emerald Riesling	6	Other Wine	118
Feher Szagos	19	Total Wine	4,206
Flora	1	All Grapes	12,006

1/ Same as Zante Currant. 2/ Same as Thompson Canners. 3/ Same as White Malaga. 4/ Same as Napa Gamay. 5/ Same as Muscat Canelli. 6/ Same as Golden Chasselas. 7/ Same as Mondeuse. 8/ Same as Ugni Blanc and Trebbiano. 9/ Same as Franken Riesling. 10/ Same as Johannesberger Riesling.

Table 12. All Grapes: Acreage removed by variety, by type, by county, California, 1971-72

County	Raisin type	Table type	Wine type	All
	----- <i>Acres</i> -----			
Alameda	--	--	66	66
Contra Costa	--	1	95	96
Lake	--	--	9	9
Marin	--	--	--	--
Mendocino	--	--	57	57
Monterey	--	--	--	--
Napa	--	--	261	261
San Benito	--	--	71	71
San Luis Obispo	--	--	4	4
San Mateo	--	--	--	--
Santa Clara	--	1	296	297
Santa Cruz	--	2	1	3
Solano	--	--	13	13
Sonoma	--	2	444	446
Butte	--	--	--	--
Colusa	--	--	--	--
Glenn	--	--	2	2
Sacramento	--	--	87	87
Sutter	--	--	1	1
Tehama	--	--	--	--
Yolo	--	--	5	5
Yuba	--	--	--	--
Fresno	2,154	880	328	3,362
Kern	265	512	22	799
Kings	149	98	4	251
Madera	415	--	68	483
Merced	606	14	248	868
San Joaquin	27	314	630	971
Stanislaus	460	47	372	879
Tulare	816	872	141	1,829
Amador	--	--	90	90
Calaveras	--	--	--	--
El Dorado	--	--	--	--
Placer	--	3	20	23
Tuolumne	--	--	2	2
Los Angeles	--	--	--	--
Orange	--	--	--	--
Riverside	36	13	49	98
San Bernardino	2	10	600	612
San Diego	100	1	220	321
Santa Barbara	--	--	--	--
Ventura	--	--	--	--
Total	5,030	2,770	4,206	12,006

United States Department of Agriculture
Statistical Reporting Service
Agricultural Statistician
P. O. Box 1258
Sacramento, California 95806

Official Business

908 93 00 000 71126
FARM ADVISOR COUNTY
P O BOX 911
SN L DRISPD CA. 93401



POSTAGE AND FEES PAID
U.S. DEPARTMENT OF
AGRICULTURE

AGR-101